

**LAPORAN
KINERJA INSTANSI PEMERINTAH
SATUAN KERJA PERANGKAT DAERAH
TAHUN 2022
(LKj-IP SKPD)**



Disusun Oleh :

**DINAS KELAUTAN DAN PERIKANAN
KABUPATEN LOMBOK TENGAH
TAHUN 2023**

KATA PENGANTAR

Puji dan syukur kami panjatkan kehadiran Allah SWT yang telah melimpahkan rahmat dan hidayah-Nya sehingga Laporan Akuntabilitas Kinerja Dinas Kelautan dan Perikanan Kabupaten Lombok Tengah Tahun 2022 dapat tersusun. Laporan ini disusun sebagai bentuk akuntabilitas dari pelaksanaan tugas dan fungsi yang dipercayakan kepada Dinas Kelautan dan Perikanan Kabupaten Lombok Tengah atas target kinerja dan penggunaan anggaran Tahun 2022.

Laporan ini menggambarkan sejumlah capaian kinerja Tahun 2022 dibandingkan dengan target kinerja yang telah ditetapkan di awal tahun 2022 dan beberapa tahun sebelumnya beserta analisisnya. Berbagai kebijakan dan upaya telah ditempuh merupakan langkah untuk mewujudkan masyarakat perikanan dan kelautan Kabupaten Lombok Tengah yang maju dan sejahtera, melalui pengelolaan sumberdaya kelautan dan perikanan yang berkelanjutan dan berkeadilan. Permasalahan dan kendala yang dihadapi akan menjadi rencana tindak lanjut untuk perbaikan kinerja ke depan.

Kami berharap dengan disusunnya Laporan ini akan dapat diperoleh manfaat umpan balik bagi perbaikan dan peningkatan kinerja bagi seluruh unit kerja di lingkungan Dinas Kelautan dan Perikanan Kabupaten Lombok Tengah. Masukan dan saran perbaikan yang bersifat membangun sangat kami harapkan untuk penyempurnaan di masa yang akan datang.

Praya, 31 Januari 2022
Kepala Dinas Kelautan dan Perikanan
Kabupaten Lombok Tengah,



Ir. MUHAMAD KAMRIN
NIP. 19651130 199203 1 011

DAFTAR ISI

SAMPUL	I
KATA PENGANTAR.....	ii
DAFTAR ISI	iii
RINGKASAN EKSEKUTIF	iv
BAB I PENDAHULUAN	1
1.1 Tugas Fungsi SKPD	1
1.2 Data Kepegawaian	15
1.3 Struktur Organisasi	22
BAB II PERENCANAAN DAN PERJANJIAN KINERJA	24
II.1 Rencana Strategi SKPD	24
II.2 Rencana Kinerja Tahunan	26
II.3 Indikator Kinerja Utama SKPD	27
II.4 Perjanjian Kinerja SKPD Dinas Kelautan dan Perikanan Lombok Tengah	29
BAB III AKUNTABILITAS KINERJA	32
III.1 Skala Pengukuran Evaluasi Kinerja SKPD Tahun 2022	32
III.2. Evaluasi Capaian Kinerja Sasaran SKPD Tahun 2022...	35
III.2.1. Sasaran No.1	35
III.2.2 Sasaran No.2	46
III.2.3 Sasaran No.3	61
III.3 Evaluasi Pencapaian Kinerja Pencapaian Tujuan Strategis Dinas Kelautan dan Perikanan	74
III.4 Analisis Efisiensi Sumber daya	75
III.5 Akuntabilitas Keuangan	80
BAB IV PENUTUP	88
IV.1 Kendala atau Hambatan dlm Proses Pencapaian Sasaran	90
IV.2 Langkah-langkah Upaya Perbaikan Untuk Meningkatkan Kinerja	90
LAMPIRAN – LAMPIRAN	

DAFTAR TABEL

Tabel 1	Tabel Data Pegawai Dinas Kelautan dan Perikanan	16
Tabel 2	Tabel Register Pegawai Dinas Kelautan dan Perikanan	18
Tabel 3	Rencana Strategis Tahun 2021- 2026	25
Tabel 4	Rencana Kerja Tahunan SKPD	26
Tabel 5	Indikator Kinerja Utama	27
Tabel 6	Evaluasi Capaian Kinerja Sasarana No.1 tahun 2021	35
Tabel 7	Capaian Laju Pertumbuhan Produksi Perikanan Tangkap Tahun 2021	39
Tabel 8	Perbandingan Antara Target dan Realisasi Kinerja Tahun 2020-2021	41
Tabel 9	Perbandingan Realisasi Kinerja Tahun 2021 dengan Target Akhir Renstra Tahun 2026	43
Tabel 10	Perbandingan Realisasi laju pertumbuhan produksi perikanan tangkap tahun 2022 terhadap target dan realisasi laju pertumbuhan produksi perikanan tangkap propinsi NTB Tahun 2022	43
Tabel 11	Evaluasi Capaian Kinerja Sasaran No.2 Tahun 2021	46
Tabel 12	Capaian Laju Pertumbuhan Produksi Perikaan Budidaya tahun 2021	52
Tabel 13	Perbandingan Antara Target dan Realisasi Kinerja Produktifitas Perikanan Budidaya Tahun 2020-2021	54
Tabel 14	Perbandingan Realisasi Kinerja Tahun 2021 terhadap Capaian Target Akhir Renstra Tahun 2026	57
Tabel 15	Evaluasi Capaian Kinerja Sasaran No.3 Tahun 2021	61
Tabel 16	Capaian Laju Pertumbuhan Produksi Pengolahan Hasil Perikanan thun 2021	63
Tabel 17	Perbandingan Antara Target dan Realisasi Kinerja tahun 2020-2021	64
Tabel 18	Perbandingan realisasi kinerja tahun 2022 dengan target akhir renstra tahun 2026	67

Tabel 19	Perbandingan realisasi laju pertumbuhan produksi pengolahan hasil perikanan tahun 2022 terhadap target dan realisasi propinsi NTB Tahun 2022	68
Tabel 20	Tingkat Pencapaian Tujuan Strategis DKP Lombok Tengah Tahun 2021	74
Tabel 21	Kartu Inventarisasi Barang Aset DKP Lombok Tengah Tahun 2021	76
Tabel 22	Aset yang tidak di gunakan tahun 2021	77
Tabel 23	Anggaran dan Realisasi Tahun 2021	81
Tabel 24	Perbandingan Relisasi Anggaran dan Realisasi Kinerja tahun 2021	82
Tabel 25	Anggaran dan Realisasi Pelaksanaan Program/Kegiatan	83

DAFTAR GRAFIK

		Hal
Grafik 1	Perbandingan Target dan Realisasi Laju Pertumbuhan produksi	40
Grafik 2	Capaian Target dan Realisasi Nilai Tukar Nelayan (NTN) Tahun 2022	40
Grafik 3	Perbandingan Target dan Realisasi Laju Pertumbuhan Produksi Perikanan Tangkap Tahun 2021 - 2022	41
Grafik 4	Perbandingan Target dan Realisasi Nilai Tukar Nelayan (NTN) Tahun 2021 - 2022	41
Grafik 5	Perkembangan Capaian Persentase peningkatan Laju Pertumbuhan Produksi perikanan tangkap Kab.Lombok Tengah Tahun 2021-2022	42
Grafik 6	Perkembangan Persentase peningkatan Nilai Tukar Nelayan (NTN) Kab.Lombok Tengah Tahun 2021 - 2022	42
Grafik 7	Perbandingan Target dan Realisasi Laju Produksi Perikanan Budidaya Tahun 2022	53
Grafik 8	Perbandingan target dan realisasi NTPi Tahun 2022	53
Grafik 9	Perbandingan Antara Target dan Realisasi Laju pertumbuhan Produksi perikanan Budidaya tahun 2021 – 2022	55
Grafik 10	Perbandingan Capaian Nilai Tukar Pembudidaya Ikan (NTPi) Tahun 2021 - 2022	55
Grafik 11	Perkembangan Persentase peningkatan laju Pertumbuhan produksi perikanan budidaya tahun 2021-2022	56
Grafik 12	Perkembangan Persentase NTPi Tahun 2021-2022	56
Grafik 13	Capaian Target dan Realisasi Laju Pertumbuhan produksi Pengolahan hasil perikanan Tahun 2022	63
Grafik 14	Perbandingan target dan realisasi kinerja Tingkat Konsumsi Ikan tahun 2022	64
Grafik 15	Perbandingan target dan realisasi Laju Pertumbuhan Produksi Pengolahan Hasil Perikanan Tahun 2021-2022	65
Grafik 16	Perbandingan target dan realisasi Tingkat Konsumsi Ikan Masyarakat Tahun 2021-2022	65
Grafik 17	Perkembangan Prosentase Laju Pertumbuhan Pengolahan hasil Perikanan tahun 2021-2022	66
Grafik 18	Perkembangan prosentase Tingkat Konsumsi ikan tahun 2021-2022	66
Grafik 19	Kebutuhan Pegawai Berdasarkan Beban Kerja	76
Grafik 20	Realisasi Anggaran Dinas Kelautan dan Perikanan Kabupaten Lombok Tengah Tahun 2022	81

RINGKASAN EKSEKUTIF

Dinas Kelautan dan Perikanan Kabupaten Lombok Tengah sebagaimana ditetapkan dengan Peraturan Daerah Nomor 06 Tahun 2016 tentang pembentukan dan susunan perangkat daerah Kabupaten Lombok Tengah, Dinas Kelautan dan Perikanan Kabupaten Lombok Tengah adalah Unsur Pelaksana kewenangan otonomi daerah Yang melaksanakan fungsi perumusan kebijakan teknis, pemberian pelayanan umum, pembinaan dan sebagai pelaksana teknis di bidang Kelautan dan Perikanan

Dalam Pelaksanaan Fungsi tersebut dan berdasarkan pernyataan visi dan misi pemerintah kabupaten Lombok Tengah ditetapkan tujuan pembangunan Kelautan dan Perikanan yaitu meningkatnya Kontribusi Sektor Kelautan dan Perikanan pada PDRB, sedangkan sasaran pembangunan kelautan dan perikanan berdasarkan tujuan yang telah ditetapkan adalah terdiri dari :

- 1) Meningkatnya produktifitas perikanan tangkap
- 2) Meningkatnya produktifitas perikanan budidaya
- 3) Meningkatnya produktifitas pengolahan hasil perikanan.

Laporan Kinerja Instansi Pemerintah (LKj-IP) Dinas Kelautan dan Perikanan Kabupaten Lombok Tengah Tahun 2022 ini disusun sebagai wujud pertanggungjawaban atas pelaksanaan berbagai program dan kegiatan yang dilaksanakan dalam rangka mencapai visi, misi, tujuan dan sasaran sebagaimana telah ditetapkan dalam Rencana Strategis Dinas Kelautan dan Perikanan Kabupaten Lombok Tengah Tahun 2016 - 2021.

LKj-IP juga sebagai alat kendali dan alat penilai kinerja secara kuantitatif dan perwujudan akuntabilitas pelaksanaan tugas dan fungsi Dinas Kelautan dan Perikanan Kabupaten Lombok Tengah menuju terwujudnya good governance yang didasarkan pada peraturan perundang-undangan yang berlaku, kebijakan yang transparan dan dapat dipertanggungjawabkan. Di dalamnya memuat gambaran mengenai pencapaian sasaran-sasaran strategis tahun 2022 yang diukur berdasarkan Indikator Kinerja Utama yang ditetapkan.

Untuk mencapai visi dan misi Dinas Kelautan dan Perikanan Kabupaten Lombok Tengah menetapkan 3 (tiga) sasaran strategis, dengan 6 (enam) indikator kinerja. Indikator kinerja tersebut merupakan iktisar hasil (outcome)

berbagai program dan kegiatan sebagai penjabaran tugas pokok dan fungsi Dinas Kelautan dan Perikanan Kabupaten Lombok Tengah. Hal ini dimaksudkan agar kinerja yang telah dicapai dapat lebih terukur tingkat kemanfaatannya, tidak hanya sekedar pencapaian output kegiatan. Rincian capaian kinerja masing-masing indikator tiap sasaran strategis tersebut dapat diilustrasikan dalam tabel berikut:

Tabel 1. Rincian capaian kinerja masing-masing indikator tiap sasaran Strategis

Sasaran Strategis	Indikator Kinerja	Target	Realisasi	%
1. Meningkatnya produktifitas perikanan tangkap	a. Persentase Laju Pertumbuhan Produksi Perikanan Tangkap (%)	2,50	5,616	224,6
	b. Nilai Tukar Nelayan (NTN) (%)	103,95	107,39	103,31
2. Meningkatnya Produktifitas perikanan buddaya	a. Persentase Laju Pertumbuhan Produksi Perikanan Budidaya (%)	2,10	2,13	101,43
	b. Nilai Tukar Pembudidaya Ikan (NTPi) (%)	101,87	102,04	100,17
3. Meningkatnya produktifitas pengolahan Hasil Perikanan	a. Persentase Laju Pertumbuhan Produksi Pengolahan hasil Perikanan (%)	2,0	2,12	106
	b. Tingkat Konsumsi Ikan (Kg/Kapita/Tahun)	35,25	36,26	102,87

Berdasarkan table diatas dapat diilustrasikan tingkat pencapaian tujuan strategis Dinas Kelautan dan Perikanan Kabupaten Lombok Tengah tahun 2022, diperoleh dari 3 faktor yang mempengaruhinya yaitu :

- Rata-rata Laju pertumbuhan Produksi kelautan dan perikanan yang terdiri

dari Laju pertumbuhan produksi perikanan tangkap, laju pertumbuhan produksi perikanan budidaya dan laju pertumbuhan produksi pengolahan hasil perikanan) sebesar 144% (criteria sangat Baik) dan Rata-rata Nilai tukar kelautan dan perikanan terdiri dari Nilai Tukar Nelayan dan Nilai Tukar Pembudidaya Ikan sebesar 101,74% (Kriteria sangat Baik) serta rata- rata TK.Konsumsi Ikan sebesar 100,44%.(Kriteria sangat baik).

Dari uraian tersebut dapat disimpulkan bahwa sasaran strategis yang telah ditetapkan berhasil dilaksanakan dengan baik.

BAB I

PENDAHULUAN

1.1. TUGAS DAN FUNGSI SKPD

Kedudukan Dinas Kelautan dan Perikanan Kabupaten Lombok Tengah sebagaimana ditetapkan dengan Peraturan Daerah Nomor 6 Tahun 2016 tentang Pembentukan dan Susunan Perangkat Daerah Kabupaten Lombok Tengah, Dinas Kelautan dan Perikanan Kabupaten Lombok Tengah adalah unsur pelaksana kewenangan otonomi daerah yang melaksanakan fungsi perumusan kebijaksanaan teknis, pemberian pelayanan umum, pembinaan dan sebagai pelaksana teknis di bidang Kelautan dan Perikanan.

Tugas pokok dan fungsi Dinas Kelautan dan Perikanan Kabupaten Lombok Tengah sebagaimana ditetapkan dengan PERBUP Nomor 92 Tahun 2021 tanggal 1 Desember 2021 tentang Kedudukan, Susunan Organisasi, Tugas Pokok dan Fungsi Dinas Kelautan dan Perikanan Kabupaten Lombok Tengah, adalah sebagai berikut :

Tugas Pokok :

Dinas mempunyai tugas pokok membantu Bupati melaksanakan urusan pemerintahan di bidang kelautan dan perikanan yang menjadi kewenangan Daerah Kabupaten dan Tugas Pembantuan yang ditugaskan kepada Daerah Kabupaten.

Fungsi :

Untuk melaksanakan tugas pokok, Dinas Perikanan menyelenggarakan fungsi :

- a. Perumusan kebijakan perikanan tangkap, pengelolaan perikanan budidaya serta Pengolahan dan pemasaran hasil perikanan;
- b. Pelaksanaan kebijakan perikanan tangkap, pengelolaan perikanan budidaya serta Pengolahan dan Pemasaran Hasil Perikanan;

- c. Pelaksanaan evaluasi dan pelaporan perikanan tangkap, pengelolaan perikanan budidaya serta Pengolahan dan Pemasaran Hasil Perikanan;
- d. Pelaksanaan administrasi Dinas Perikanan Kabupaten;
- e. Pelaksanaan fungsi lain yang terkait bidang kelautan dan perikanan yang diberikan oleh Bupati

Susunan Organisasi Dinas Perikanan, terdiri dari :

a. Unsur Pimpinan adalah Kepala Dinas

b. Sekretariat terdiri dari :

- 1) Sub Bagian Umum , Kepegawaian dan Keuangan;
- 2) Kelompok Jabatan Fungsional

c. Unsur Pelaksana adalah Bidang, terdiri dari :

- 1. Bidang Perikanan Tangkap membawahi kelompok jabatan fungsional.
- 2. Bidang Pengelolaan Perikanan Budidaya, membawahi kelompok jabatan fungsional
- 3. Bidang Pengolahan dan Pemasaran Hasil Perikanan, membawahi kelompok jabatan fungsional
- 4. Unit Pelaksana Teknis (UPT)

A. KEPALA DINAS

Tugas Pokok :

Kepala Dinas mempunyai tugas pokok memimpin, merencanakan, mengawasi, mengendalikan dan mengkoordinasikan kegiatan Dinas dalam menyelenggarakan urusan pemerintahan yang menjadi kewenangan daerah dibidang kelautan dan perikanan.

Fungsi :

Untuk menyelenggarakan tugas pokok, Kepala Dinas mempunyai fungsi :

- a. Perumusan dan Penetapan Visi, Misi Rencana Strategis serta Program Kerja Dinas;
- b. Perumusan kebijakan teknis di bidang kelautan dan perikanan;
- c. Pengkoordinasian penyusunan Rencana Kerja Tahunan (RKT), Rencana Kerja Anggaran/Dokumen Pelaksanaan Anggaran(RKA/DPA) dan Penetapan Kinerja Dinas;
- d. Penyelenggaraan pengaturan, pembinaan, pengawasan dan pengendalian serta bimbingan di bidang kelautan dan perikanan;
- e. Penyelenggaraan koordinasi, informasi dan sinkronisasi pelaksanaan tugas Dinas dengan perangkat daerah dan instansi terkait;
- f. Pelaksanaan kerjasama dengan pihak lain baik Instansi Pemerintah, Lembaga Organisasi Swadaya Masyarakat dan atau swasta;
- g. Pemberian pertimbangan teknis di bidang kelautan dan perikanan;
- h. Pelaksanaan pembinaan manajemen kepegawaian lingkup Dinas;
- i. Pengkoordinasian pengelolaan ketatausahaan Dinas;
- j. Pelaksanaan pembinaan teknis dan administratif terhadap UPT;
- k. Pelaksanaan monitoring dan evaluasi di bidang kelautan dan perikanan;
- l. Pelaporan pelaksanaan tugas kepada Kepala Daerah melalui Sekretaris Daerah;
- m. Pelaksanaan tugas-tugas lain yang dilimpahkan oleh Kepala Daerah sesuai dengan bidang tugasnya.

B. SEKRETARIAT

Tugas Pokok :

Sekretaris Dinas mempunyai tugas pokok memimpin, merencanakan, mengatur, mengawasi dan mengkoordinasikan kegiatan bawahan dalam pelaksanaan kegiatan ketatausahaan Dinas yang meliputi urusan perencanaan, keuangan, umum dan kepegawaian.

Fungsi :

Untuk menyelenggarakan tugas pokok, Sekretaris mempunyai fungsi :

- a. Pelaksanaan penyusunan Rencana Strategis, Rencana Kerja Tahunan dan Penetapan Kinerja Lingkup Dinas;
- b. Pelaksanaan penyusunan Rencana Kerja Anggaran/Dokumen Pelaksanaan Anggaran (RKA/DPA) dan Program Kerja Dinas;
- c. Pelaksanaan pelayanan Teknis Administratif kepada seluruh Unit Kerja lingkup Dinas;
- d. Perumusan pedoman dan petunjuk tata laksana administrasi umum;
- e. Pengkoordinasian penyusunan Standar Pelayanan Minimal dan Standar Operasional Prosedur pelaksanaan kegiatan lingkup Dinas;
- f. Perumusan dan penjabaran kebijakan teknis penyelenggaraan administrasi umum, perencanaan, keuangan, kepegawaian dan perlengkapan;
- g. Pengkoordinasian penyusunan laporan pelaksanaan tugas Dinas;
- h. Pengkoordinasian pelaksanaan pengembangan sistem informasi manajemen kelautan dan perikanan sesuai ketentuan yang berlaku;
- i. Pelaksanaan koordinasi, konsultasi dan sinkronisasi penyelenggaraan tugas kesekretariatan dengan satuan kerja perangkat daerah (SKPD) dan/ atau Instansi terkait ;
- j. Pelaksanaan pengaturan, pembinaan dan pengelolaan administrasi umum, perencanaan, keuangan, kepegawaian dan perlengkapan;
- k. Pelaksanaan monitoring, evaluasi dan pelaporan pelaksanaan tugas kesekretariatan;

- I. Pelaksanaan tugas-tugas lain yang dilimpahkan oleh atasan sesuai dengan bidang tugasnya.

Pada Sekretariat seorang Sekretaris di bantu oleh 1 (satu) orang Kepala Sub Bagian yaitu :

1. **Sub Bagian Umum, Kepegawaian dan keuangan**

Tugas Pokok :

Sub Bagian umum, kepegawaian dan keuangan mempunyai tugas pokok memimpin, merencanakan, mengatur, mengawasi dan mengkoordinasikan kegiatan dalam melaksanakan pengelolaan dan pelayanan administrasi kepegawaian, rumah tangga, protokol dan perlengkapan, serta pengelolaan dan pelayanan administrasi keuangan lingkup dinas.

Fungsi :

Untuk menyelenggarakan tugas pokok, Sub Bagian Umum , Kepegawaian dan keuangan mempunyai fungsi :

- a. Penyusunan Rencana Kerja Anggaran (RKA) dan Program Kerja Sub Bagian;
- b. Penyiapan bahan pedoman dan petunjuk teknis pengelolaan administrasi kepegawaian, rumah tangga, protokol dan perlengkapan;
- c. Penyiapan bahan pedoman dan konsultasi penyelenggaraan administrasi kepegawaian, rumah tangga, protokol dan perlengkapan;
- d. Pengumpulan, pengolahan dan analisa data kepegawaian dan kebutuhan perlengkapan;
- e. Pelaksanaan pengadaan, penyimpanan, pemeliharaan dan pendistribusian perlengkapan inventaris kantor sesuai peraturan perundang-undangan yang berlaku;
- f. Pelaksanaan pengelolaan dan pelayanan administrasi kepegawaian lingkup Dinas sesuai peraturan perundang-undangan yang berlaku;
- g. Penyiapan bahan pedoman dan petunjuk teknis pembinaan

PNS lingkup Dinas;

- h. Pelaksanaan tata kelola barang milik daerah lingkup dinas;
- i. Pengkoordinasian pelaksanaan tugas bendaharawan barang;
- j. Pengkoordinasian pelaksanaan tugas satuan pemegang kas (PPK, PPTK)
- k. Pelaksanaan pengelolaan dan pelayanan administrasi perencanaan dan keuangan lingkup dinas sesuai ketentuan yang berlaku;
- l. Pengkoordinasian penyusunan laporan keuangan dan pelaksanaan kegiatan lingkup dinas;
- m. Pelaksanaan tata kelola kearsipan lingkup dinas;
- n. Pelaksanaan monitoring, evaluasi dan pelaporan pelaksanaan tugas sub bagian;
- o. Pelaksanaan tugas-tugas lain yang dilimpahkan oleh atasan langsung sesuai dengan bidang tugasnya.

C. BIDANG PERIKANAN TANGKAP

Bidang Perikanan Tangkap dipimpin oleh seorang Kepala Bidang. Bidang Perikanan Tangkap mempunyai tugas pokok melaksanakan penyiapan perumusan kebijakan daerah, pengkoordinasian pelaksanaan tugas, pemantauan dan evaluasi pelaksanaan tugas, pembinaan administrasi pelaksanaan tugas lingkup bidang perikanan tangkap.

Dalam melaksanakan tugas pokok, Bidang Perikanan Tangkap menyelenggarakan fungsi :

- a. Pengoordinasian penyusunan rencana kerja anggaran/Dokumen pelaksanaan anggaran (RKA/DPA) dan penetapan kinerja bidang;
- b. Perumusan dan penetapan program kerja bidang;
- c. Penyiapan bahan penyusunan pedoman dan petunjuk teknis penyelenggaraan kegiatan perikanan tangkap;
- d. Penyiapan koordinasi dibidang pengelolaan sumberdaya ikan, pemberdayaan nelayan kecil, dan pelelangan ikan serta pelayanan

- perizinan usaha penangkapan ikan;
- e. Fasilitasi perumusan kebijakan dibidang Pengelolaan sumberdaya ikan , pemberdayaan nelayan kecil, dan pelelangan ikan serta pelayanan perizinan usaha penangkapan ikan.
 - f. Pelaksanaan kebijakan dibidang Pengelolaan sumberdaya ikan , pemberdayaan nelayan kecil, dan pelelangan ikan serta pelayanan perizinan usaha penangkapan ikan.
 - g. Pelaksanaan Monitoring , evaluasi dan pelaporan kegiatan perikanan tangkap.
 - h. Pelaksanaan tugas-tugas lain yang dilimpahkan oleh kepala dinas sesuai dengan bidang tugasnya.

D. BIDANG PENGELOLAAN PERIKANAN BUDIDAYA

Bidang Pengelolaan Perikanan Budidaya dipimpin oleh seorang Kepala Bidang. Bidang Pengelolaan Perikanan Budidaya mempunyai tugas Melaksanakan penyiapan perumusan kebijakan daerah , pengkoordinasian pelaksanaan tugas, pemantauan dan evaluasi pelaksanaan tugas, pembinaan administrasi pelaksanaan tugas lingkup bidang pengelolaan perikanan budidaya.

Dalam melaksanakan tugas pokok, Bidang Pengelolaan Perikanan Budidaya menyelenggarakan fungsi :

- a. Pengoordinasian penyusunan rencana kerja anggaran/Dokumen pelaksanaan anggaran (RKA/DPA) dan penetapan kinerja bidang;
- b. Perumusan dan penetapan program kerja bidang;
- c. Penyiapan bahan penyusunan pedoman dan petunjuk teknis penyelenggaraan kegiatan pengelolaan perikanan Budidaya;
- d. Penyiapan koordinasi dibidang perijinan dan dan pemanfaatan lahan budidaya perikanan, Pemberdayaan pembudidaya ikan kecil, dan tata kelola budidaya ikan.;
- e. Fasilitasi perumusan kebijakan dibidang perijinan dan dan pemanfaatan lahan budidaya perikanan, Pemberdayaan pembudidaya ikan kecil, dan tata kelola budidaya ikan.

- f. Pelaksanaan kebijakan dibidang perizinan dan pemanfaatan lahan budidaya perikanan, Pemberdayaan pembudidaya ikan kecil, dan tata kelola budidaya ikan.
- g. Pelaksanaan Monitoring , evaluasi dan pelaporan kegiatan pengelolaan perikanan budidaya.
- i. Pelaksanaan tugas-tugas lain yang dilimpahkan oleh kepala dinas sesuai dengan bidang tugasnya.

E. BIDANG PENGOLAHAN DAN PEMASARAN HASIL PERIKANAN

Bidang Pengolahan dan Pemasaran Hasil Perikanan dipimpin oleh seorang Kepala Bidang. Bidang Pengolahan dan Pemasaran Hasil Perikanan mempunyai tugas pokok melaksanakan penyiapan perumusan kebijakan daerah, pengkoordinasian pelaksanaan tugas, pemantauan dan evaluasi pelaksanaan tugas, pembinaan administrasi pelaksanaan tugas lingkup bidang pengolahan dan pemasaran hasil kelautan dan perikanan.

Dalam melaksanakan tugas pokok, Bidang pengolahan dan pemasaran hasil perikanan mempunyai fungsi :

- a. Pengoordinasian penyusunan rencana kerja anggaran/Dokumen pelaksanaan anggaran (RKA/DPA) dan penetapan kinerja bidang;
- b. Perumusan dan penetapan program kerja bidang;
- c. Penyiapan bahan penyusunan pedoman dan petunjuk teknis penyelenggaraan kegiatan pengolahan dan pemasaran hasil perikanan;
- d. Penyiapan koordinasi dibidang Pembinaan dan kelembagaan sistim informasi, bina mutu dan pengembangan produk hasil kelautan dan perikanan dan usaha serta logistik ikan;
- e. Fasilitasi perumusan kebijakan dibidang Pembinaan dan kelembagaan sistim informasi, bina mutu dan pengembangan produk hasil kelautan dan perikanan dan usaha serta logistik ikan.
- f. Pelaksanaan kebijakan dibidang Pembinaan dan kelembagaan sistim informasi, bina mutu dan pengembangan produk hasil kelautan dan perikanan dan usaha serta logistik ikan.

- g. Pelaksanaan Monitoring , evaluasi dan pelaporan kegiatan bidang pengolahan dan pemasaran hasil perikanan.
- h. Pelaksanaan tugas-tugas lain yang dilimpahkan oleh kepala dinas sesuai dengan bidang tugasnya.

F. KELOMPOK JABATAN FUNGSIONAL

Kelompok Jabatan Fungsional mempunyai tugas melaksanakan sebagian tugas pokok Dinas sesuai dengan keahlian dan kebutuhan.

- a. Kelompok Jabatan Fungsional terdiri dari tenaga dalam jenjang jabatan fungsional yang terbagi dalam berbagai kelompok sesuai dengan bidang keahliannya;
- b. Setiap Kelompok Jabatan Fungsional mempunyai tugas memberikan pelayanan fungsional dalam pelaksanaan tugas dan fungsi jabatan administrator sesuai dengan bidang keahlian dan keterampilan;
- c. Dalam pelaksanaan tugas sebagaimana dimaksud pada ayat (2) dapat ditetapkan subkoordinator pelaksana fungsi pelayanan fungsional sesuai dengan ruang lingkup bidang tugas dan fungsi jabatan administrator masing-masing;
- d. Sub Koordinator pelaksana fungsi pelayanan fungsional sebagaimana dimaksud pada ayat (3) mempunyai tugas mengkoordinasikan dan mengelola kegiatan pelayanan fungsional sesuai dengan bidang tugas masing-masing
- e. Penempatan jabatan fungsional kedalam unit kerja lingkup dinas , dan pembagian tugas sub koordinator pelaksana fungsi pelayanan fungsional ditetapkan dengan keputusan kepala dinas;

G. UNIT PELAKSANA TEKNIS DINAS

Unit Pelaksana teknis mempunyai tugas melaksanakan sebagian tugas dinas yang berkaitan dengan kegiatan teknis operasional tertentu.

UPTD yang dimiliki oleh Dinas Kelautan dan Perikanan Lombok Tengah meliputi :

I. UPTD BALAI BENIH IKAN AIR TAWAR

UPTD Balai Benih Ikan Air Tawar merupakan UPTD dari Dinas Kelautan dan Perikanan yang mempunyai tugas melaksanakan kegiatan teknis operasional/kegiatan teknis penunjang terkait pengelolaan pembenihan ikan air tawar

- 1 UPTD BBI Air Tawar dipimpin oleh seorang Kepala UPTD
- 2 UPTD BBI Air Tawar terdiri dari 2 tipe yaitu Tipe A dan B yang terdiri dari :
 - a. UPTD Balai Benih Ikan (BBI) air tawar Pemepek Tipe A
 - b. UPTD Balai Benih Ikan (BBI) air tawar Aik Bukak Tipe A
 - c. UPTD Balai Benih Ikan (BBI) air tawar Gerunung Tipe B
 - d. UPTD Balai Benih Ikan (BBI) air tawar Bonjeruk Tipe B
- 3 UPTD Balai Benih Ikan (BBI) Air Tawar yang tipe A dibantu oleh seorang Kasubag tata Usaha dan kelompok Jabatan Fungsional sedangkan Tipe B dibantu oleh Jabatan Fungsional

Tugas dan fungsi

- A Kepala UPTD Balai Benih Ikan Air Tawar Tipe A

Tugas Pokok : Memimpin, melaksanakan, merencanakan, mengkoordinasikan dan mengevaluasi kegiatan pengelolaan pembenihan ikan air tawar

Fungsinya :

- 1 Penyusunan Rencana Kerja , pedoman dan petunjuk teknis pelaksana tugas lingkup UPTD;
- 2 Pelaksanaan kewenangan operasional dinas dibidang pembenihan ikan air tawar
- 3 Pengkoordinasian penyediaan fasilitas tempat melaksanakan adopsi dan adaptasi teknik pembenihan
- 4 Pengkoordinasian ketersediaan benih untuk keperluan budidaya dan penebaran benih ikan diperairan umum
- 5 Penyusunan rencana pengembangan sarana dan prasarana dilingkungan Balai Benih Ikan Air Tawar
- 6 Pemungutan retribusi penjualan benih ikan
- 7 Pengawasan dan pengendalian mutu induk dan benih ikan air tawar
- 8 Penyebaran benih hasil teknologi pembenihan yang teruji dilapangan

kepada usaha pembenihan rakyat

- 9 Monitoring, Evaluasi dan pelaporan pelaksanaan tugas
- 10 Pelaksanaan tugas lain yang diberikan kepada kepala dinas sesuai bidang tugas

B Kepala UPTD Balai Benih Ikan Air Tawar Tipe B

Tugas Pokok : Memimpin, melaksanakan, merencanakan, mengkoordinasikan dan mengevaluasi kegiatan pengelolaan pembenihan ikan air tawar

Fungsinya :

- 1 Penyusunan Rencana Kerja , pedoman dan petunjuk teknis pelaksana tugas lingkup UPTD;
- 2 Pelaksanaan kewenangan operasional dinas dibidang pembenihan ikan air tawar
- 3 Pengkoordinasian penyediaan fasilitas tempat melaksanakan adopsi dan adaptasi teknik pembenihan
- 4 Pengkoordinasian ketersediaan benih untuk keperluan budidaya dan penebaran benih ikan diperairan umum
- 5 Penyusunan rencana pengembangan sarana dan prasarana dilingkungan Balai Benih Ikan Air Tawar
- 6 Pemungutan retribusi penjualan benih ikan
- 7 Pengawasan dan pengendalian mutu induk dan benih ikan air tawar
- 8 Penyebaran benih hasil teknologi pembenihan yang teruji dilapangan kepada usaha pembenihan rakyat
- 9 Monitoring, Evaluasi dan pelaporan pelaksanaan tugas
- 10 Pelaksanaan Urusan perencanaan Program , penatausahaan keuangan dan aset pengelolaan urusan umum dan kepegawaian lingkup UPTD
- 11 Pelaksanaan tugas lain yang diberikan kepada kepala dinas sesuai bidang tugas

Sub bagian tata usaha

UPTD Balai Benih Ikan Air Tawar Tipe A

Tugas Pokok : Perencanaan Program , penata usahaan keuangan dan aset, pengelolaan urusan umum dan kepegawaian.

Fungsinya :

- 1 Menyusun konsep program kerja dan anggaran lingkup UPTD;
- 2 Menyusun pedoman pelaksanaan dan petunjuk teknis pelaksanaan tugas ketatausahaan;
- 3 Melaksanakan pengelolaan surat menyurat
- 4 Melaksanakan pengelolaan dokumentasi, dan kearsipan
- 5 Melaksanakan pengelolaan keuangan
- 6 Melaksanakan pengelolaan kepegawaian
- 7 Melaksanakan pelayanan administratif lingkup UPTD
- 8 Melaksanakan pengelolaan kerumahtanggaan dan aset /Barang milik daerah lingkup UPTD
- 9 Melaksanakan pengelolaan kerjasama dan kehumasan
- 10 Melaksanakan pengelolaan kelembagaan dan ketatalaksanaan dan
- 11 Pelaksanaan Tugas Lain yang diberikan kepala UPTD sesuai dengan bidang tugasnya

II UPTD TEMPAT PELELANGAN IKAN DAN RANTAI DINGIN TELUK AWANG

UPTD tempat pelelangan ikan dan Rantai dingin Teluk Awang merupakan UPTD dari Dinas Kelautan dan Perikanan Lombok Tengah yang melaksanakan tugas kegiatan teknis operasional/kegiatan teknis penunjang terkait pengelolaan tempat pelelangan ikan dan pengelolaan rantai dingin.

- 1 Susunan Organisasi UPTD Tempat Pelelangan Ikan dan Rantai Dingin Teluk Awang terdiri dari Kepala UPTD, Sub Bagian Tata Usaha dan Kelompok jabatan fungsional.
 - a. Kepala UPTD Tempat Pelelangan Ikan dan Rantai Dingin Teluk Awang memiliki tugas Perencanaan, Pengkoordinasian, pelaksanaan, Pengadministrasian, Pemantauan, Evaluasi dan pelaporan kegiatan teknis operasional pengelolaan tempat pelelangan ikan dan rantai dingin.

b Fungsi :

- 1 Penyusunan Program , kegiatan, rencana kerja dan anggaran tempat pelelangan ikan dan rantai dingin teluk awang;
- 2 Penyusunan Pedoman pelaksanaan dan pedoman teknis penyelenggaraan kegiatan internal UPTD
- 3 Pelaksanaan Jual Beli Ikan
- 4 Pemungutan retribusi pelelangan ikan
- 5 Pengelolaan Pabrik es lingkup UPTD
- 6 Penyusunan Rencana pengembangan sarana prasarana pelelangan ikan dan rantai dingin
- 7 Pengelolaan sanitasi tempat pengelolaan ikan dan rantai dingin
- 8 Pengendalian dan pengawasan produksi penangkapan ikan
- 9 Pelaksanaan pengelolaan administrasi , data, dan informasi pengelolaan tempat pelelangan ikan dan rantai dingin
- 10 Pelaksanaan pemantauan, pengendalian, evaluasi dan pelaporan pelaksanaan tugas UPTD
- 11 Pelaksanaan Tugas Lain yang diberikan kepala UPTD sesuai dengan bidang tugasnya

Sub Bagian Tata Usaha

Tempat Pelelangan Ikan dan Rantai Dingin Teluk Awang

- 1 Tugas Perencanaan Program, Penatausahaan Keuangan dan aset, pengelolaan Urusan umum dan kepegawaian

Fungsi :

- 1 Menyusun konsep program kerja dan anggaran lingkup UPTD;
- 2 Menyusun pedoman pelaksanaan dan petunjuk teknis pelaksanaan tugas ketatausahaan;
- 3 Melaksanakan pengelolaan surat menyurat
- 4 Melaksanakan pengelolaan dokumentasi, dan kearsipan
- 5 Melaksanakan pengelolaan keuangan
- 6 Melaksanakan pengelolaan kepegawaian
- 7 Melaksanakan pelayanan administratif lingkup UPTD

- 8 Melaksanakan pengelolaan kerumahtanggaan dan aset /Barang milik daerah lingkup UPTD
- 9 Melaksanakan pengelolaan kerjasama dan kehumasan
- 10 Melaksanakan pengelolaan kelembagaan dan ketatalaksanaan dan
- 11 Pelaksanaan Tugas Lain yang diberikan kepala UPTD sesuai dengan bidang tugasnya

III UPTD BALAI BUDIDAYA IKAN AIR PAYAU KIDANG

UPTD Balai Budidaya Ikan Air Payau Kidang merupakan UPTD dari Dinas Kelautan dan Perikanan Lombok Tengah yang melaksanakan tugas kegiatan teknis operasional/kegiatan teknis penunjang terkait Pembudidayaan Ikan Air Payau

- 1 Susunan Organisasi terdiri dari Kepala UPTD dibantu dengan Sub Bagian tata usaha dan kelompok jabatan fungsional
- 2 Kepala UPTD Balai Budidaya Ikan Air Payau Kidang memiliki tugas Perencanaan, Pengkoordinasian, pelaksanaan, Pengadministrasian, Pemantauan, Evaluasi dan pelaporan kegiatan teknis operasional pengelolaan lingkup pembudidayaan ikan air payau

Fungsi :

- 1 Penyusunan Rencana Kerja , pedoman dan petunjuk teknis pelaksana tugas lingkup UPTD;
- 2 Pelaksanaan kewenangan operasional dinas dibidang Pembudidayaan Ikan Air Payau
- 3 Pengkoordinasian penyediaan fasilitasi tempat melaksanakan adopsi dan adaptasi teknik pembenihan Ikan Air Payau
- 4 Pengkoordinasian ketersediaan benih untuk keperluan budidaya dan penebaran benih ikan air payau diperairan umum
- 5 Penyusunan rencana pengembangan sarana dan prasarana dilingkungan Balai Budidaya Ikan Air Payau
- 6 Pengawasan dan pengendalian mutu induk dan benih ikan air payau
- 7 Penyebaran benih hasil teknologi pembenihan yang teruji dilapangan kepada usaha pembenihan rakyat

- 8 Monitoring, Evaluasi dan pelaporan pelaksanaan tugas
- 9 Pelaksanaan tugas lain yang diberikan kepada kepala dinas sesuai bidang tugas

Sub Bagian Tata Usaha

UPTD Budidaya Air Payau Kidang

- 1 Tugas : Perencanaan Program, Penatausahaan keuangan dan aset, pengelolaan urusan umum dan kepegawaian

Fungsi :

- 1 Menyusun konsep program kerja dan anggaran lingkup UPTD;
- 2 Menyusun pedoman pelaksanaan dan petunjuk teknis pelaksanaan tugas ketatausahaan;
- 3 Melaksanakan pengelolaan surat menyurat
- 4 Melaksanakan pengelolaan dokumentasi, dan kearsipan
- 5 Melaksanakan pengelolaan keuangan
- 6 Melaksanakan pengelolaan kepegawaian
- 7 Melaksanakan pelayanan administratif lingkup UPTD
- 8 Melaksanakan pengelolaan kerumahtanggaan dan aset /Barang milik daerah lingkup UPTD
- 9 Melaksanakan pengelolaan kerjasama dan kehumasan
- 10 Melaksanakan pengelolaan kelembagaan dan ketatalaksanaan dan
- 11 Pelaksanaan Tugas Lain yang diberikan kepala UPTD sesuai dengan bidang tugasnya

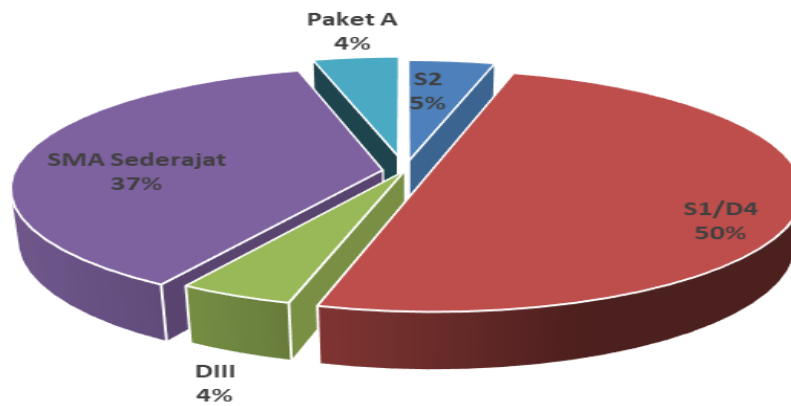
I.2. Data Kepegawaian

Jumlah Pegawai pada Dinas Kelautan dan Perikanan Kabupaten Lombok Tengah kondisi per 31 Desember 2022 adalah sebanyak 43 Orang sebagaimana dapat dijabarkan dalam table data pegawai berikut ini :

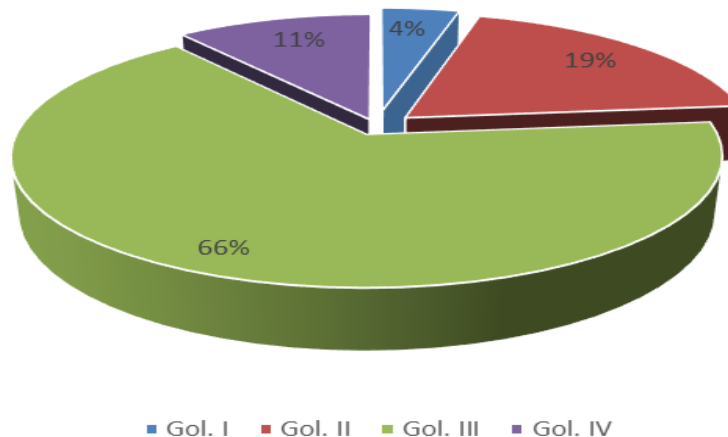
Tabel 1
DATA PEGAWAI DINAS KELAUTAN DAN PERIKANAN
Keadaan : 31 Desember 2022

NO	JENIS / KUALIFIKASI	JUMLAH
1	ESELON:2 a. II.b b. III.a c. III.b d. IV.a e. IV.b	1 1 3 6 4
2	JABATAN FUNGSIONAL: a. Penyetaraan	9
	b. - c. -	- -
3	PANGKAT / GOLONGAN:	
	a. IV	5
	b. III	31
	c. II	9
	d. I	2
4.	JENJANG PENDIDIKAN:	
	a. S3	-
	b. S2	2
	c. S1/DIV	23
	d. DIII	2
	e. SMA sederajat	17
	f. Paket A	2

Proporsi Pegawai berdasarkan Tingkat Pendidikan



Proporsi Pegawai berdasarkan Golongan



Kondisi Dinas Kelautan dan Perikanan Kabupaten Lombok Tengah untuk pejabat eselon IV.a pada Kantor Induk Dinas Kelautan dan Perikanan hanya ada 1 (satu) orang yaitu Kasubag Umum, Kepegawaian dan Keuangan. Sedangkan untuk eselon III /b. ada 3 orang yaitu Kabid Perikanan Tangkap (1 orang), Kabid Pengelolaan Perikanan Budidaya (1 orang) dan Kabid Pengolahan dan Pemasaran Hasil Perikanan (1 orang) sedangkan di luar instansi Induk untuk eselon IV/a ada 1 orang yang kosong karena pensiun yaitu kepala UPTD Balai Benih Ikan Air Tawar Pemepek dan IV/b sudah terisi semua.

Register Pegawai Dinas Kelautan dan Perikanan Kabupaten Lombok Tengah kondisi pertanggal 31 Desember Tahun 2022 adalah seperti tabel berikut ini :

Tabel 2.
REGISTER PEGAWAI DINAS KELAUTAN DAN PERIKANAN KABUPATEN LOMBOK TENGAH
KEADAAN : 31 DESEMBER 2022

NO	NAMA	L/P	GOL	ESELON	JABATAN	PENDIDIKAN TERKAHIR	DIKLAT PIM Yang Telah Diikuti	ket
1	Ir. MUHAMAD KAMRIN	L	IV/c	II	Kepala Dinas	S1 Perikanan	PIM TK. IV, PIM TK. III, PIM TK. II	
2	PARAWINATA,SP,M.Si	L	IV/a	III.a	Sekretaris Dinas			
3	SAMSU RIJAL,S.P.	L	III/d	III.b	Kepala Bidang Pengolahan dan Pemasaran Hasil Perikanan	S1- Pertanian		
4	AHMAD SAHWAN S.,S.Pi	L	IV/a	III.b	Kepala Bidang Perikanan Tangkap	S1 – Budidaya Perairan		
5	SUPRIL YADI,S.PI	L	IV/a	III.b	Kepala Bidang Pengelolaan Perikanan Budidaya	S1 – Budidaya Perairan	PIM.TK.IV	
6	MOHAMAD WIRE SENTANE,S.Pi	L	IV/a	IV/a	Kepala UPTD TPI dan Rantai Dingin Teluk Awang	S1 – Perikanan		
7	HUZZI JAPAR,SE	L	III/d	IV.a	Kepala Sub Bagian Umum dan Kepegawaian	S1 – EKONOMI PEMBANGUNAN		
8	RATIH PRATIWI,S. PI	P	III/d	IV.a	Perencana Ahli Muda	S1 – Budidaya Perairan	PIM.TK.IV	
9	KOO PASI,ST	P	III/d	IV.a	Pengelola Produksi Perikanan Tangkap Ahli Muda	S1 – Teknik Perkapalan		

10	MASHURI	L	III/d	IV.a	Analisis Pasar hasil Perikanan Ahli Muda Perikanan	SMA	ADUM	
12	LALU AMJAD LIHARSAM,S.PI	L	III/d	IV.a	Pengawas Perikanan Ahli Muda	S1 – Budidaya Perairan		
13	BAIQ EVI SUSANTI,S.PI	P	III/d	IV.a	Analisis Akuakultur Ahli Muda	S1 – Budidaya Perairan	PIM.TK.IV	
14	RESI	L	III/d	IV.a	Kepala UPTD Balai Budidaya Ikan Air Payau Kidang	SLTA – Sekolah Pertanian Pembangunan		
15	BAIQ YANTI BUDIASTUTI,S.Pi	P	III/d	IV.a	Analisis Pasar hasil Perikanan Ahli Muda Perikanan	S1 – Pemanfaatan Sumber Daya Perikanan		
16	RIKA TRISIANA,S.Pi	P	III/d	IV.a	Pembina Mutu Hasil Kelautan dan Perikanan Ahli Muda	S1 – Perikanan		
17	LALU MUHAMAD MULYADI,S. PI		III/d	Fungsional Umum	Pengadministrasi Umum	S1 – Budidaya Perairan	PIM.TK.IV	
18	NUR SILHAM ROSMARA,S.Pi		III/c	IV.a	Pengawas Perikanan Ahli Muda	S1 – Manajemen Sumber Daya Perairan		
19	SUGIHARTATI SAPUTRI,S.PI	P	III/c	IV.a	Pengendali Hama dan Penyakit Ikan Ahli Muda	S1 – Sosial Ekonomi		

						Perikanan		
20	BAHTIAR,A.Md.	L	III/c	IV.b	Kepala Sub Bagian Tata Usaha	D-III Pariwisata		
21	AMIRUDDIN	L	III/c	IV.b	Kepala Sub Bagian Tata Usaha	SMA A.2/BIOLOGI		
22	ANDI YOPI WINDHUGUPTAVIRA,S.Pi	L	III/c	IV.b	Kepala Sub Bagian Tata Usaha	S1 – Budidaya Perairan		
23	BAIQ SUKARNIATI,S.Pi		III/c	Fungsional Umum	Analisis Standarisasi Budidaya	S1 – Budidaya Perairan		
24	AZRIN,S.Pi	L	III/b	IV.b	Kepala UPT Balai Benih Ikan Air Tawar Aik Bukak	S1 – Perikanan		
25	PRAMUDYA FAHROZI SIDIQ,S.Pi	L	III/b	Fungsional Umum	Kasubag Tata Usaha	S1 – Pemanfaatan Sumber Daya Perikanan		
26	RUSDAN,S.Pi	L	III/b	Fungsional Umum	Kepala UPT Balai Benih Ikan Air Tawar Gerunung	S1 – Perikanan		
27	MENGAWARMAN,S.Pi	L	III/b	Fungsional Umum	Analisis Kesehatan Ikan dan Lingkungan	S1 – Perikanan		
28	RABINA,S.Pi	L	III/b	Fungsional Umum	Analisis Benih	S1 – Budidaya Perairan		
29	LALU HIRMAN SUANGSA	L	III/b	Fungsional Umum	Pengelola Pengembangan dan Pembinaan Usaha	Sekolah Pertanian Pembangunan		
30	SAIFUL BAHRI,S.Pt	L	III/b	Fungsional Umum	Pengelola Statistik Perikanan	S1 – PRODUKSI TERNAK		
31	MUHAMAD SUHARLAN,S.Pi	L	III/a	Fungsional Umum	Pengelola Kepegawaian	S1 – Budidaya Perairan		

32	MISHAN JONI	L	III/a	Fungsional Umum	Pengelola Daftar Gaji	SMA A.3/IPS		
33	SAHARUDIN,S.H.	L	III/a	Fungsional Umum	Kepala Sub Bagian Tata Usaha	S1 – Hukum		
34	SAKBAN,S.Pi	L	III/a	Fungsional Umum	Pengelola Pengawasan Penangkapan Ikan	S1 – Budidaya Perairan		
35	JERING JANTRILIKA,S.Pi	L	III/a	Fungsional Umum	Analisis pengujian Kelaikan kapal perikanan	S1 – Perikanan		
36	NUR AZIZAH,S.Pi	P	III/a	Fungsional Umum	Analisis alat penangkapan ikan dan alat bantu penangkapan ikan	S1 – Perikanan		
37	MARIA GABRIELA OKTAVIANI PUAT,SE	P	III/a	Fungsional Umum	Penyusunan Program Anggaran dan Pelaporan	S1- Akuntansi		
38	DWI INDAH PRATIWI,S.Pi	P	III/a	Fungsional Umum	Analisis Kesehatan Ikan dan Lingkungan	S1 - Perikanan		
39	LALU PUJIARTA	L	II/c	Fungsional Umum	Penata Keuangan	SMP (SLTP)		
40	YUSRANTINI	P	II/b	Fungsional Umum	Pengelola Kepegawaian	SLTA - SMA - IPS		
41	NURDIANA	P	II/b	Fungsional Umum	Bendahara	SMA – IPA		
42	APRIAN HISWANDI	L	II/a	Fungsional Umum	Pengadministrasi Umum	Paket C		
43	GENEP	L	I/d	Fungsional Umum	Pengemudi	SD – SD		

1.3. STRUKTUR ORGANISASI

Struktur Organisasi Dinas Kelautan dan Perikanan Kabupaten Lombok Tengah Kondisi Per 31 Desember 2021 sebagai berikut:

a. Kepala Dinas

b. Sekretariat

- Sub Bagian Umum, Kepegawaian dan Keuangan

c. Kepala Bidang Perikanan Tangkap

d. Kepala Bidang Pengelolaan Perikanan Budidaya

e. Kepala Bidang Pengolahan dan Pemasaran Hasil Perikanan

f. Kelompok Jabatan Fungsional :

- Jabatan Fungsional Perencana Ahli Muda
- Jabatan Fungsional Pengelolaan Produksi Perikanan Tangkap Ahli Muda
- Jabatan Fungsional Analis Pasar Perikanan Ahli Muda
- Jabatan Fungsional Analis Aqua Kultur Ahli Muda
- Jabatan Fungsional Pengendali Hama dan Penyakit Ikan Ahli Muda
- Jabatan Fungsional Pembina Mutu Hasil Kelautan dan Perikanan Ahli Muda
- Jabatan Fungsional Pengawas Perikanan Ahli Muda

g. Unit Pelaksana Teknis Dinas (UPTD)

- Sub Bagian Tata Usaha

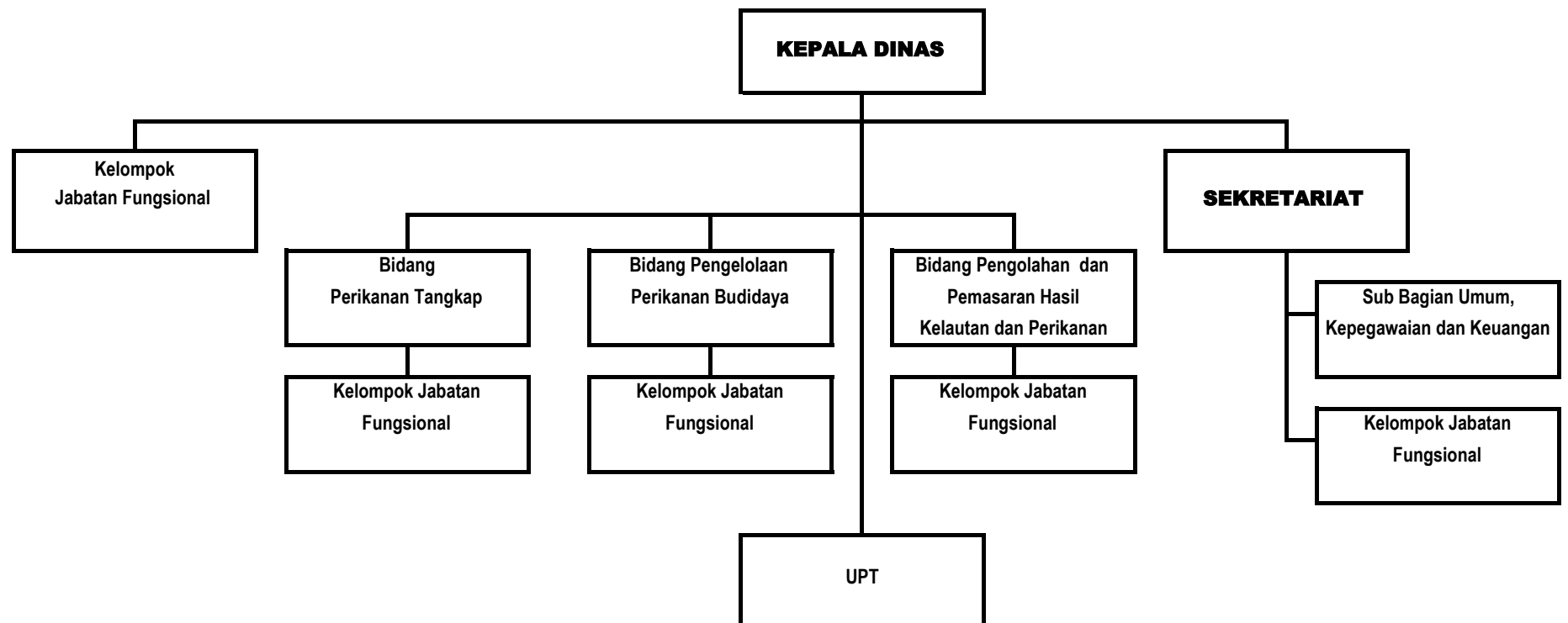
Lampiran Peraturan Bupati Lombok Tengah

Nomor : 92 Tahun 2021

Tanggal : 01 Desember 2021

Tentang : Kedudukan, Susunan Organisasi, Tugas, Fungsi dan Tata Kerja Dinas Kelautan dan Perikanan Kabupaten Lombok Tengah

BAGAN SUSUNAN ORGANISASI
DINAS KELAUTAN DAN PERIKANAN KABUPATEN LOMBOK TENGAH



BUPATI LOMBOK TENGAH

Ttd
H. LALU PATHUL BAHRI

BAB II

PERENCANAAN DAN PERJANJIAN KINERJA

II.1. Rencana Strategis

Visi Pembangunan Jangka Menengah Daerah Kabupaten Lombok Tengah tahun 2021-2026 adalah: **"Mewujudkan Masyarakat Lombok Tengah yang Beriman, Sejahtera, Bermutu, Maju dan Berbudaya" (BERSATU JAYA)"**

Untuk mencapai visi tersebut, maka dirumuskan 5 (lima) misi pembangunan sebagai berikut:

1. Merawat Ahlaqul karimah dalam kehidupan bermasyarakat.
2. Mencapai Sumberdaya Manusia yang cerdas, Mandiri dan Unggul.
3. Pelayanan Umum Pemerintahan yang Mudah, Cepat dan Bersih
- 4. Pembangunan Ekonomi yang berkesinambungan dan berkelanjutan didukung infastruktur berkualitas.**
5. Melestarikan dan mengembangkan nilai-nilai budaya Luhur.

Dinas Kelautan dan Perikanan sebagai Organisasi Perangkat Daerah (OPD) teknis mendukung visi dan misi RPJMD 2021-2026, terkait erat dengan pencapaian misi ke-4 yaitu **" Pembangunan Ekonomi yang berkesinambungan dan berkelanjutan didukung infastruktur berkualitas "**.

Rencana Strategis (Renstra) Dinas Kelautan dan Perikanan Kabupaten Lombok Tengah 2021-2026 memuat tujuan, sasaran , program dan kegiatan yang harus dicapai selama lima (5) tahun sebagaimana tertuang dalam RPJMD Kabupaten Lombok Tengah dan menjadi dasar pembuatan Rencana Kerja (Renja) Program dan Kegiatan yang disesuaikan dengan Rencana Kerja Jangka Pendek Daerah (RKPD) Kabupaten Lombok. Untuk Lebih Jelasnya Rencana Strategis Dinas Kelautan dan Perikanan Kabupaten Lombok Tengah Tahun 2021-2026 dapat dilihat pada table berikut Ini:

Tabel .3
RENCANA STRATEGIS
TAHUN 2021-2021

Instansi : Dinas Kelautan dan Perikanan Kabupaten Lombok Tengah

Tujuan	Sasaran		Cara Mencapai Tujuan dan Sasaran		Keterangan
	Uraian	Indikator	Kebijakan	Program	
1	2	3	4	5	6
Meningkatnya Kontribusi sector Kelautan dan Perikanan pada PDRB	1. Meningkatnya Produktifitas Perikanan Tangkap	1. Persentase laju pertumbuhan produksi Perikanan Tangkap (%) 2. Nilai Tukat Nelayan (NTN)	Kerjasama pemerintah dan dunia usaha dalam penyediaan sarana dan prasarana Perikanan Tangkap dalam rangka pengembangan dan Pengelolaan sumberdaya perikanan tangkap	a. Program Pengelolaan Perikanan Tangkap.	
	2. Meningkatnya Produktifitas Perikanan Budidaya	3. Persentase laju pertumbuhan produksi Perikanan Budidaya (%) 4. Nilai Tukar Pembudidaya Ikan (NTPi)	Kerjasama pemerintah dan dunia usaha dalam penyediaan sarana dan prasarana Produksi Perikanan dalam rangka pengembangan dan Pengelolaan Sumberdaya Perikanan Budidaya	b. Program Pengelolaan Perikanan Budidaya	
	3. Meningkatnya Produktifitas Pengolahan Hasil Perikanan	5. Persentase laju pertumbuhan produksi pengolahan Hasil Perikanan (%)	Kerjasama pemerintah dan dunia usaha dalam penyediaan sarana dan prasarana Pengolahan Hasil Perikanan dalam rangka pengembangan dan Pengelolaan Sumberdaya Pengolah dan Pemasar Hasil Perikanan	c. Program Pengolahan dan Pemasaran Hasil Perikanan	
		6. Tingkat Konsumsi Ikan (Kg/Kapita/Tahun)	Kerjasama dengan Pemerintah, Swasta, Masyarakat dalam pembinaan pelaku usaha perikanan	d. Program Pengolahan dan Pemasaran Hasil Perikanan	

II.2. Rencana Kinerja Tahunan

Tabel 4.
RENCANA KINERJA TAHUNAN
SATUAN KERJA PERANGKAT DAERAH (SKPD)

Dinas Kelautan dan Perikanan
Tahun 2022

No	Sasaran	Indikator Kinerja	Target
1	Meningkatnya Produktifitas Perikanan Tangkap	a) Persentase Laju Pertumbuhan Produksi Perikanan Tangkap (%)	2.50
		b) Nilai Tukar Nelayan (NTN) (%)	103,95
2	Meningkatnya Produksi Perikanan Budidaya	c) Persentase Laju Pertumbuhan Produksi Perikanan Budidaya (%)	2.10
		d) Nilai Tukar Pembudidaya Ikan (NTPi) (%)	101,87
3	Meningkatnya Produksi Olahan Hasil Perikanan	e) Persentase Laju Pertumbuhan Produksi Pengolahan Hasil Perikanan (%)	2,00
		f) Tingkat Konsumsi Ikan (Kg/Kapita/Tahun)	36,10

Kepala Dinas Kelautan dan Perikanan
Kabupaten Lombok Tengah,



Ir. MUHAMAD KAMRIN
NIP. 19651130 199203 1 011

II.3. Indikator Kinerja Utama (IKU) Dinas Kelautan dan Perikanan Kabupaten Lombok Tengah

Tabel 5.
INDIKATOR KINERJA UTAMA (IKU) DINAS KELAUTAN DAN PERIKANAN
KABUPATEN LOMBOK TENGAH

NO	SASARAN STRATEGI	INDIKATOR KINERJA UTAMA	PENJELASAN (FORMULASI PENGUKURAN, TIPE PENGHITUNGAN, SUMBER DATA)	SUMBER DATA	PENANGGUNG JAWAB	KONDISI SAAT INI	Target KINERJA SASARAN TAHUN KE-					KONDISI AKHIR
							1	2	3	4	5	
1	Meningkatnya Produktifitas Perikanan Tangkap	Persentase Laju Pertumbuhan Produksi Perikanan Tangkap (%)	Formulasi Pengukuran : Produksi Tahun ini di kurangi di kurangi Produksi Tahun lalu di Bagi Produksi Tahun lalu di Kali Seratus Persen ($((\text{Target Produksi N}) - (\text{Produksi N-1})) / (\text{Produksi N-1})$)	Dislutkan	Dislutkan	2,50	2,50	2,50	2,50	2,50	2,50	2,50
		Nilai Tukar Nelayan (NTN)	Formulai Pengukuran : Total penerimaan nelayan dari usaha perikanan ditambah Total Penerimaan Nelayan dari Non Perikanan dibagi Total Pengeluaran Nelayan untuk usaha perikanan di tambah Total Pengeluaran Nelayan untuk konsumsi keluarga nelayan di kali seratus persen	BPS Loteng	BPS Loteng	102,96	103,95	104,96	105,97	106,99	108,02	108,02
2	Meningkatnya Produktifitas Perikanan Budidaya	Persentase Laju Pertumbuhan Produksi Perikanan Budidaya (%)	Formulasi Pengukuran : Target Realisasi Produksi Tahun ini di kurangi di kurangi Target Produksi Tahun lalu di Bagi Target Produksi Tahun Lalu di Kali Seratus Persen ($((\text{Target Produksi N}) - (\text{Produksi N-1})) / (\text{Produksi N-1})$)	Dislutkan	Dislutkan	2,10	2,10	2,10	2,10	2,10	2,10	2,10
		Nilai Tukar Pembudidaya Ikan (NTPi)	Formulasi Pengukuran : Nilai Tukar Pmbudidaya Ikan sama dengan Indeks harga yang diterima di bagi Indeks Harga yang di bayar kali seratus persen. $NTPi = (Lt/Ib \times 100)$	BPS Loteng	BPS Loteng	100,92	101,87	102,82	103,77	104,72	105,67	105,67

3	Meningkatnya Produktifitas pengolahan Hasil Perikanan	Persentase Laju Pertumbuhan Produksi Pengolahan Hasil Perikanan (%)	Target Realisasi Produksi Tahun ini di kurangi di kurangi Target Produksi Tahun lalu di Bagi Target Produksi Tahun Lalu di Kali Seratus Persen ($\frac{((\text{Target Produksi N}) - (\text{Produksi N-1}))}{(\text{Produksi N-1})}$)	Dislutkan	Dislutkan	2,0	2,0	2,0	2,0	2,0	2,0	2,0
		TK.Konsumsi Ikan Masyarakat	Formulasi Pengukuran : Konsumsi Ikan di rumah tangga (KIDRT) + Konsumsi diluar Rumah + Konsumsi tidak tercatat Tipe PenghitunganTarget : Pertahun Sumberdata : Laporan Susenas BPS Alasan : Untuk mengetahui pola konsumsi Masyarakat dan prevensi konsumen daerah dan untuk mengetahui sumbangan ikan terhadap konsumsi pangan khususnya pakan hewani yang merupakan yang merupakan salah satu variabel penghitungan skor pph (Pola Pangan Hidup	BPS Loteng	Dislutkan	35,25	36,10	37,34	39,05	40,83	42,97	42,97

Kepala Dinas Kelautan dan Perikanan
Kabupaten Lombok Tengah,



Ir. MUHAMMAD KAMRIN
NIP. 19651130 199203 1 011

II.4. PERJANJIAN KINERJA DINAS KELAUTAN DAN PERIKANAN KABUPATEN LOMBOK TENGAH TAHUN 2022

Dokumen Perjanjian Kinerja (PK) merupakan dokumen yang berisikan penugasan dari pimpinan instansi yang lebih tinggi kepada pimpinan instansi yang lebih rendah untuk melaksanakan program/kegiatan yang disertai dengan indikator kinerja. Melalui perjanjian kinerja, terwujudlah komitmen penerima amanah dan kesepakatan antara penerima dan pemberi amanah atas kinerja terukur tertentu berdasarkan tugas, fungsi dan wewenang serta sumber daya yang tersedia. Dokumen tersebut memuat sasaran strategis, indikator kinerja, beserta target kinerja dan anggaran.

Dalam rangka mewujudkan target kinerja tahun 2022 seperti yang telah ditetapkan dalam dokumen perencanaan, Kepala Dinas Kelautan dan Perikanan telah menandatangani perjanjian kinerja dengan Bupati Lombok Tengah. Penetapan kinerja pada dasarnya merupakan pernyataan komitmen pimpinan yang mempresentasikan tekad dan janji untuk mencapai target kinerja yang jelas dan terukur selama tahun 2022. Ringkasan Perjanjian Kinerja Dinas Kelautan dan Perikanan Kabupaten Lombok Tengah Tahun 2022 dapat dilihat sebagai berikut ini .

Perjanjian Kinerja Kepala SKPD

PERJANJIAN KINERJA TAHUN 2022

Dalam rangka mewujudkan manajemen pemerintahan yang efektif, transparan dan akuntabel serta berorientasi pada hasil, kami yang bertandatangan dibawah ini :

Nama : Ir. MUHAMAD KAMRIN

Jabatan : Kepala Dinas Kelautan dan Perikanan Kab. Loteng

Selanjutnya disebut **pihak pertama**

Nama : H. LALU PATHUL BAHRI, S.IP.

Jabatan : Bupati Lombok Tengah

Selaku Atasan langsung pihak Pertama


Selaku atasan pihak pertama, selanjutnya disebut **pihak kedua**

Pihak pertama berjanji akan mewujudkan target kinerja yang seharusnya sesuai lampiran perjanjian ini, dalam rangka mencapai target kinerja jangka menengah seperti yang telah ditetapkan dalam dokumen perencanaan. Keberhasilan kegagalan pencapaian target kinerja tersebut menjadi tanggung jawab kami.

Pihak kedua akan melakukan supervisi yang diperlukan serta akan melakukan evaluasi terhadap capaian kinerja dari perjanjian ini dan mengambil tindakan yang diperlukan dalam rangka pemberian penghargaan dan sanksi.

Praya, Januari 2022

Pihak Kedua



H. LALU PATHUL BAHRI, S.IP.

Pihak Pertama



Ir. MUHAMAD KAMRIN

NIP. 19651130 199203 1 011

PERJANJIAN KINERJA TAHUN 2022
DINAS KELAUTAN DAN PERIKANAN KABUPATEN LOMBOK TENGAH

NO	SASARAN STRATEGIS	INDIKATOR KINERJA	TARGET
1	Meningkatnya Produktifitas Perikanan Tangkap	Persentase Laju Pertumbuhan produksi Perikanan Tangkap (%)	2,50
		Nilai Tukar Nelayan (%)	103,95
2	Meningkatnya Produktifitas Perikanan Budidaya	Persentase Laju Pertumbuhan produksi Perikanan Budidaya (%)	2,10
		Nilai Tukar Pembudidaya Ikan (NTPi) (%)	101,87
3	Meningkatnya Produktifitas Pengolahan Hasil Perikanan	Persentase Laju Pertumbuhan produksi Pengolahan Hasil Perikanan (%)	2,0
		Tingkat Konsumsi Ikan (Kg/Kapita/tahun)	36,10

Program/Kegiatan		Anggaran
1.	Program Pengelolaan Perikanan Tangkap	Rp. 1.939.313.828,-
2	Program Pengelolaan Perikanan Budidaya	Rp.5.730.079.911,-
3	Program Pengolahan dan Pemasaran Hasil Perikanan	Rp . 952.465.855
Jumlah		Rp.8.621.859.594,-

Praya, Januari 2022

Pihak Kedua

H. LALU PATHUL BAHRI, S.IP

Pihak Pertama

Ir. MUHAMAD KAMRIN
NIP. 19651130 199203 1 011

BAB. III

AKUNTABILITAS KINERJA

III.1. SKALA PENGUKURAN EVALUASI KINERJA

Pelaksanaan urusan bidang Kelautan dan Perikanan dalam rangka mewujudkan Misi ke-4 RPJMD Kabupaten Lombok Tengah tahun 2021-2026 yaitu Pembangunan ekonomi yang berkesinambungan dan berkelanjutan didukung infrastruktur berkualitas melalui Penyediaan sarana dan prasarana sector pertanian, peternakan dan perikanan dengan sasaran pembangunan Meningkatnya kontribusi Sektor Pertanian dalam Arti Luas.

Tujuan pembangunan kelautan dan perikanan Kabupaten Lombok Tengah adalah meningkatnya PDRB sektor perikanan yang merupakan turunan dari sasaran pembangunan daerah pada Dokumen RPJMD Kabupaten Lombok Tengah tahun 2021

– 2026 yaitu meningkatnya kontribusi sektor pertanian dalam artian luas dimana kontribusi sektor perikanan menjadi salah satu variabel pembentuknya. Peningkatan kontribusi PDRB sektor perikanan dilakukan melalui upaya peningkatan produktifitas kelautan dan perikanan yang merupakan sasaran pembangunan kelautan dan perikanan dengan strategi peningkatan Produktifitas perikanan budidaya, perikanan tangkap dan pengolahan hasil perikanan. Pada tahun 2022 Kontribusi PDRB Kabupaten Lombok Tengah dari sektor pertanian dalam arti luas (sektor kelautan dan perikanan termasuk didalamnya) adalah sebesar 25,07%. Data ini diperoleh dari Badan Pusat Statistik (BPS) Kabupaten Lombok Tengah Tahun 2022.

Selain capaian PDRB, Dinas Kelautan dan Perikanan Kabupaten Lombok Tengah, memberikan indikator kinerja daerah berupa Nilai Tukar Nelayan (NTN). Berdasarkan rilis data oleh BPS Provinsi NTB per bulan Januari 2023, diketahui bahwa NTN per bulan Desember 2022 mencapai angka 112,75 point, NTPi sebesar 106,06 point dan Tingkat Konsumsi Ikan sebesar 53,12 Kg/Kapita/tahun (Sumberdata Dinas Kelautan dan Perikanan Propinsi Nusa Tenggara Barat, Data sementara). Berdasarkan data sektoral/mikro yang disusun oleh Dinas Kelautan dan Perikanan Lombok Tengah sebagai sumber

bagi penyusunan One Data KKP tercatat NTN Lombok Tengah sebesar 107,39 point) dan untuk Nilai Tukar Pembudidaya Ikan (NTPi) sebesar 102,04 point (berdasarkan data sektoral/mikro yang disusun oleh Dinas Kelautan dan Perikanan Lombok Tengah sebagai sumber bagi penyusunan One Data KKP tercatat NTPi Lombok Tengah sebesar 102,04 point).

Untuk dimaklumi bahwa pengambilan rilis data BPS Provinsi NTB Tahun 2022 dilakukan dengan pertimbangan bahwa BPS Kabupaten Lombok Tengah hingga tahun 2022 belum dapat menerbitkan data Nilai Tukar Nelayan, Nilai Tukar Pembudidaya Ikan dan Tingkat Konsumsi Ikan di Kabupaten Lombok Tengah (kabupaten bagian dari provinsi NTB) dan BPS Lombok Tengah hanya dapat menerbitkan Nilai Tukar Petani (NTP) sehingga data yang dipergunakan adalah data yang bersumber dari BPS Provinsi NTB.

Pengukuran kinerja digunakan sebagai dasar untuk mengetahui capaian kinerja dan menilai keberhasilan atau kegagalan pelaksanaan suatu program atau kegiatan sesuai dengan tujuan dan sasaran yang telah ditetapkan dalam mewujudkan tujuan dan sasaran Dinas Kelautan dan Perikanan Kabupaten Lombok Tengah. Berdasarkan dokumen Renstra Tahun 2021 – 2026 dan Perjanjian Kinerja Dinas Kelautan dan Perikanan Kabupaten Lombok Tengah Tahun 2022 terdapat 3 (Tiga) sasaran strategis dengan 6 (Enam) indikator kinerja utama yang akan diakuntabilitaskan capaiannya. Berdasarkan tujuan di atas, Dinas Kelautan dan Perikanan Kabupaten Lombok Tengah telah menetapkan 3 (tiga) Sasaran Strategis (SS) yaitu Meningkatnya produktifitas perikanan tangkap, Meningkatnya produktifitas Perikanan Budidaya dan Meningkatnya produktifitas pengolahan hasil perikanan.

Akuntabilitas kinerja adalah kewajiban untuk menjawab dari perorangan, badan hukum atau pimpinan kolektif secara transparan mengenai keberhasilan atau kegagalan dalam melaksanakan misi organisasi kepada pihak-pihak yang berwenang menerima pelaporan akuntabilitas.

Pengukuran Kinerja digunakan sebagai dasar untuk penelitian keberhasilan dan kegagalan pelaksanaan kegiatan sesuai dengan sasaran dan tujuan. Pengukuran yang dimaksud itu merupakan suatu hasil dari suatu penilaian yang sistematis dan didasarkan pada kelompok Indikator Kinerja

Kegiatan berupa masukan, keluaran, hasil, manfaat dan dampak.

Perhitungan persentase pencapaian rencana tingkat kinerja dihitung menggunakan rumus sebagai berikut :

1. Semakin tinggi realisasi menunjukkan pencapaian kinerja yang semakin baik maka digunakan rumus :

$$\frac{\text{Persentase pencapaian Rencana tingkat pencapaian}}{\text{Rencana tingkat pencapaian}} = \frac{\text{Realisasi}}{\text{Rencana}} \times 100\%$$

Contoh: Tingkat Pendapatan Penduduk, Jumlah Wirausahabaru, Jumlah pencari kerja yang ditempatkan, dll

2. Semakin tinggi realisasi menunjukkan semakin rendah pencapaian kinerja maka digunakan rumus :

$$\frac{\text{Persentase pencapaian Rencana tingkat pencapaian}}{\text{Rencana tingkat pencapaian}} = \frac{(\text{Rencana}) - (\text{Realisasi} - \text{Rencana})}{\text{Rencana}} \times 100\%$$

Contoh: Angka pengangguran, angka buta aksara, penderita DBD, angka gizi buruk, dll.

Untuk menilai keberhasilan pencapaian indikator kinerja sasaran digunakan sasaran skala ordinal sebagai berikut :

No.	Capaian Kinerja	Keterangan
1.	Nilai >100	Sangat Baik
2.	Nilai 86 s/d 100	Baik
3.	Nilai 71 s/d <85	Sedang
4.	Nilai 56 s/d <70	Kurang
5.	Nilai <55	Sangat Kurang

III.2. EVALUASI CAPAIAN KINERJA SASARAN

Dinas Kelautan dan Perikanan Kabupaten Lombok Tengah telah melaksanakan penilaian kinerja dengan mengacu pada Perjanjian Kinerja Dinas Kelautan dan Perikanan Kabupaten Lombok Tengah Tahun 2022. Penilaian ini dilakukan untuk mengevaluasi dan mengukur keberhasilan dan kegagalan dalam pencapaian sasaran Dinas. Tolak ukur keberhasilan dari sasaran adalah dengan indikator kinerja sebagaimana tertuang pada perjanjian kinerja kepala OPD.

Adapun capaian kinerja sasaran tahun 2022 adalah sebagai berikut :

III.2.1. SASARAN NO.1

- Sasaran No.1 : Meningkatnya Produktifitas Perikanan Tangkap
Sasaran No.1 tersebut diukur dengan 2 (dua) Indikator Kinerja Sasaran yaitu :
 - Persentase Laju Pertumbuhan Produksi Perikanan Tangkap(%)
 - Nilai Tukar Nelayan (NTN) (%)

Tabel 6.
Evaluasi Capaian Kinerja Sasaran No. 1 Tahun 2022

No	Indikator Kinerja	Satuan	Target 2022	Realisasi 2022	Capaian %	Realisasi Tahun sebelumnya	Target Akhir Renstra	Sumber Data
						2021		
1	Persentase laju pertumbuhan produksi perikanan Tangkap	%	2,50	5,616	224,6	72.905	2,50	Dislutkan
Rata-rata					148,8	Sangat Baik		
2	Nilai Tukar Nelayan	%	103,95	107,39	103,31	106,17	108,02	Data Sementara DKP Lombok Tengah
Rata- rata					104,74	Sangat Baik		

Dari tabel diatas dapat diketahui bahwa sasaran Meningkatnya Produktifitas Perikanan Tangkap dipengaruhi oleh 2 (dua) indikator yaitu :

a. Persentase laju pertumbuhan produksi Perikanan Tangkap

Laju pertumbuhan produksi Perikanan Tangkap pada Dinas Kelautan dan Perikanan Lombok Tengah menghasilkan capaian kinerja (224,6%) dari target tahun 2022 sebesar 2,50% dengan realisasi sebesar 5,616%, atau terjadi peningkatan sebesar 3,12% dari target dengan kriteria sangat baik . Bila dibandingkan dengan tahun sebelumnya (tahun 2021) terlihat terjadi penurunan sebesar 67.289 %, namun secara produksi terjadi kenaikan yang cukup significant

b. Nilai Tukar Nelayan (NTN)

Nilai Tukar Nelayan Kabupaten Lombok Tengah pada tahun 2022 menghasilkan capaian kinerja 103,31% atau kenaikan sebesar 0,19 % dari tahun 2021 dengan kriteria sangat Baik.

Adapun penjelasan masing-masing indikator dapat diuraikan sebagai berikut:

a. Indikator : Persentase laju pertumbuhan produksi Periknan Tangkap

Capaian Indikator laju pertumbuhan produksi perikanan Tangkap pada Dinas Kelautan dan Perikanan Lombok Tengah tahun 2022 sebesar 224,6 % dengan kriteria sangat baik

Penjelasan pencapaian indikator kinerja nomor 1 (satu), yaitu : "laju pertumbuhan produksi perikanan Tangkap " adalah ;

1) Pengertian indikator dan manfaat indikator :

- Pengertian : Realisasi produksi Perikanan Tangkap tahun ini dikurangi realisasi produksi perikanan Tangkap tahun lalu dibagi realisasi produksi perikanan Tangkap tahun lalu dikalikan seratus
- Manfaat : untuk mengetahui perubahan jumlah produksi perikanan tangkap antar dua periode waktu dan sebagai acuan dalam pelaksanaan kegiatan selanjutnya

2) Metode/teknis/rumus untuk menghitung/mengukur pencapaian indikator :

Rumus :

$$\frac{\text{Realisasi Produksi tahun ini (Target Produksi N)} - \text{Realisasi Produksi tahun lalu (Produksi N-1)}}{\text{Realisasi Produksi tahun lalu (Produksi N-1)}} \times 100$$

- 3) Sumber data/referensi yang digunakan untuk menghitung/mengukur pencapaian indikator : one data KKP - RI
- 4) Program/kegiatan yang dilaksanakan untuk mencapai target indikator :
 - Program Pengelolaan Perikanan Tangkap.
- 5) Pendukung/penghambat pencapaian target indikator pada tahun 2022

Perkembangan produksi perikanan Tangkap kabupaten Lombok Tengah terus meningkat dari tahun ke tahun seiring semakin banyaknya kapal nelayan dari berbagai daerah di Indonesia yang singgah untuk bongkar muat hasil tangkapan sekaligus juga untuk mengisi bahan bakar dan perbekalan untuk penangkapan berikutnya, menyusul di bukanya PPN Awang di Kabupaten Lombok Tengah.

Selain beroperasinya PPN Awang, factor yang menyebabkan target hasil perikanan terus meningkat adalah adanya 2 perairan Umum Darata (PUD) yang besar di Kabupaten Lombok Tengah yaitu DAM Pengge dan Batujai yang ikut member kontribusi terhadap produksi perikanan tangkap di kabupaten Lombok Tengah.

Upaya/strategi pencapaian kinerja pada program pengelolaan perikanan tangkap yang telah dilakukan Dinas Kelautan dan Perikanan dalam rangka meningkatkan laju pertumbuhan produksi perikanan tangkap tahun 2022 yaitu:

- 1) Peningkatan kualitas dan Kapasitas Sarana Produksi penangkapan ikan

Berupa Fasilitasi bantuan sarana dan prasarana perikanan tangkap seperti perahu, mesin, penggunaan alat penangkapan ikan ramah lingkungan dan sarana pendukung penangkapan ikan sebanyak 520 unit/paket
- 2) Peningkatan Fasilitas Tempat Pelelangan Ikan (TPI)

berupa Optimalisasi fungsi sarana dan prasarana TPI Teluk Awang dan pendukungnya.
- 3) Fasilitasi Peningkatan Akses Permodalan dan Perlindungan Nelayan

Berupa :

 - Pemberdayaan masyarakat nelayan melalui sertifikasi Hak atas tanah

nelayan (SeHATNelayan) pada Tahun 2022 sebanyak 200 sertifikat

- Perlindungan bagi nelayan dari program bantuan premi asuransi nelayan Kabupaten Lombok Tengah yang bersumber dari dana DAU (Kartu Maiq meres nelayan) sebanyak 450 orang.
- Memfasilitasi permodalan melalui LPMUKP dan KUR, Difasilitasi nya penyaluran bantuan pendanaan Untuk Pengembangan Usaha kelompok penangkapan ikan (KUB) sebanyak 17 Kelompok KUB.

4) Peningkatan Kelembagaan Kelompok Penangkapan Ikan (KUB)

- Melakukan Pembinaan dan penguatan kelembagaan sebanyak 25 Kelompok
- Peningkatan kelas dan penumbuhan kelompok baru sebanyak 76 Kelompok.

5) Sinergi dengan instansi Pusat

- Penataan Kampung nelayan melalui Program "**KALAJU**" (Kampung Nelayan Maju) dukungan terhadap program tersebut antara lain :
 - a. Bimbingan teknis pembinaan kelembagaan nelayan sebanyak 60 orang;
 - b. Pelayanan Permesinan Kapal sebanyak 50 orang
 - c. Sertifikat kecakapan nelayan sebanyak 99 Orang
 - d. Diversifikasi Usaha Bagi Istri nelayan sebanyak 40 orang (Bimtek kreasi Tas dan Kain Tenun)

Berdasarkan DPA - APBD Dinas Kelautan dan Perikanan Kabupaten Lombok Tengah Tahun 2022, terdapat 7 Sub Kegiatan dan 4 (Empat) kegiatan dalam program pengembangan perikanan tangkap yang merupakan strategi untuk mencapai target Produktifitas Perikanan Tangkap yang menjadi sasaran nomor 1(satu) Indikator Kinerja Nomor 1 sesuai dengan Perjanjian Kinerja (PK) tahun 2022. Adapun kegiatan tersebut yaitu

- a. Kegiatan Pengelolaan Penangkapan Ikan di Wilayah Sungai, Danau, Waduk, Rawa, dan Genangan Air Lainnya yang dapat Diusahakan dalam 1 (satu) Daerah Kabupaten/ Kota
- b. Kegiatan Pemberdayaan Nelayan Kecil dalam Daerah Kabupaten/Kota
- c. Kegiatan Pengelolaan dan Penyelenggaraan Tempat Pelelangan Ikan (TPI)

- d. Kegiatan Pendaftaran kapal perikanan berukuran sampai dengan 10 GT diwilayah sungai, Danau, Waduk, Rawa dan genangan air lainnya yang dapat diusahakan dalam 1 daerah Kabupaten/Kota.

Pendukung pencapaian target indikator pada tahun 2022 : adanya input sarana prasarana penangkapan ikan pada kegiatan perikanan tangkap serta Pelaksanaan Program Sertifikasi Hak atas Tanah Nelayan, Awig-awig Pengelolaan Perairan Umum Daratan (PUD), Pembinaan dan Pendampingan Koperasi Pengelola SPDN, Pendampingan Pembentukan Kelompok Calon Penerima Paket Pengentasan Kemiskinan, Sosialisasi Perda TPI dan SOP Pelelangan Ikan, Temu Pelaku Usaha Perikanan. Alat Penangkapan Ramah Lingkungan, Armada penangkapan ikan di Perairan Laut, Armada penangkapan ikan di Perairan Umum serta Sarana Pendukung Kegiatan Penangkapan Ikan.

6) Analisis/Perbandingan capaian indikator

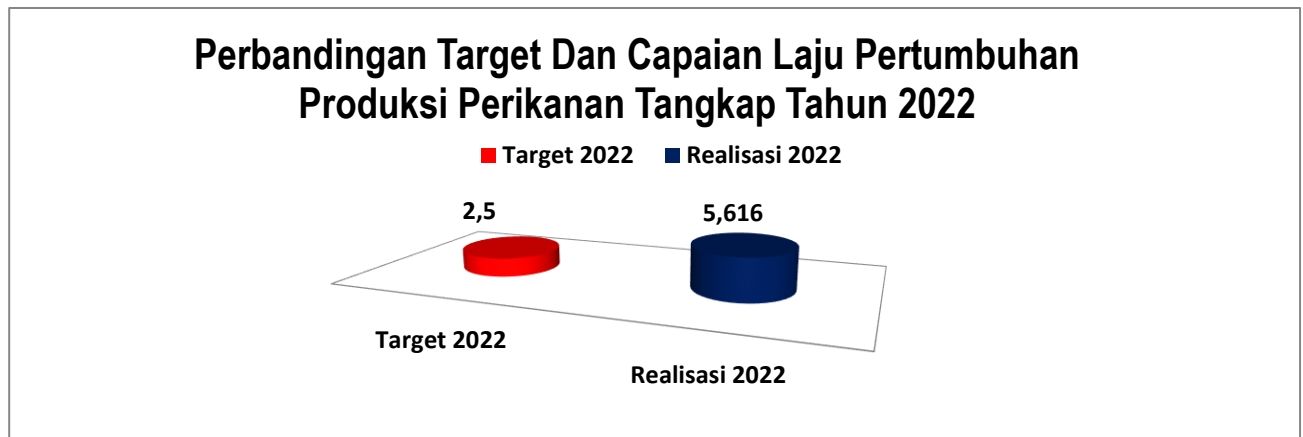
- Target tahun 2022

Pencapaian laju pertumbuhan produksi perikanan tangkap untuk tahun 2022 sudah melebihi target indikator sasaran yaitu sebesar 224,6% dari target 2,50% atau terjadi penurunan sebesar 67.289 % dari tahun sebelumnya (2021). Walaupun secara produktifitas menurun namun produksi meningkat dari target yang telah ditetapkan. Capaian Laju Pertumbuhan Tahun 2022 tersebut dapat dilihat pada table dan grafik dibawah ini.

Tabel 7. Capaian Laju pertumbuhan produksi perikanan Tangkap tahun 2022

Sasaran Strategis	Indikator Kinerja	Target	Realisasi	Capaian (%)
Meningkatnya produktifitas perikanan Tangkap	• Persentase Laju Pertumbuhan produksi perikanan Tangkap (%)	2,50	5,616	224,64
	• Nilai Tukar Nelayan (NTN) (%)	103,95	107,39	103,31

Gambar Grafik 1: Perbandingan Target dan Realisasi Laju Pertumbuhan produksi Perikanan Tangkap Tahun 2022



Gambar Grafik 2 :Capaian Target dan Realisasi Nilai Tukar Nelayan (NTN) Tahun 2022



- **Capaian tahun 2021**

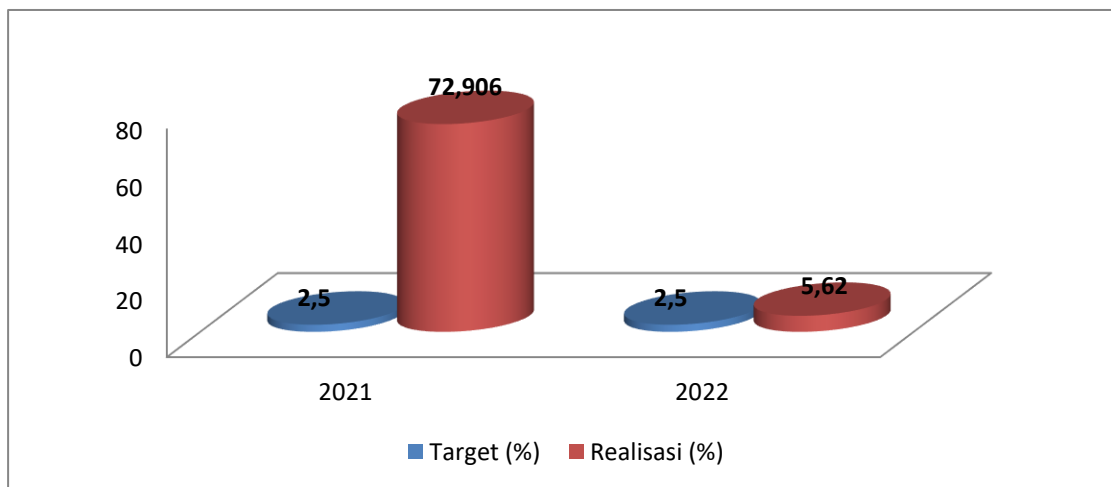
Capaian Laju pertumbuhan produksi perikanan tangkap tahun 2021 sebesar (72,905%) Jika dibandingkan dengan tahun 2022 yaitu sebesar 5,62 % , maka terjadi penurunan sebesar 67,285 %. Perbandingan Capaian Laju Pertumbuhan Tahun 2021 – 2022 tersebut dapat dilihat pada table dan grafik dibawah ini.

Tabel, 8: Perbandingan antara Target dan Realisasi Kinerja Tahun 2022 – 2021

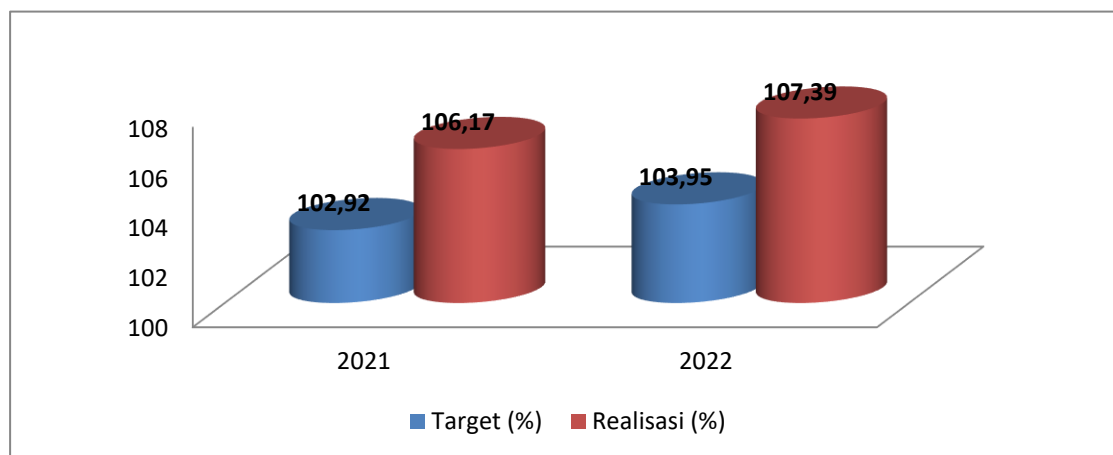
Sasaran	Indikator Kinerja	2021			2022		
		target	Realisasi	Capaian (%)	Target	Realisasi	Capaian (%)
1	2	3	4	5	6	7	8
Meningkatnya Produktifitas Perikanan Tangkap	Laju Pertumbuhan Produksi Perikanan Tangkap (%)	2,50	72,905	2.916,2	2,50	5,62	224,6
	Nilai Tukar Nelayan (NTN) (%)	102,92	106,17	103,12	103,95	107,39	103,31

Catatan : Data Sementara Dinas Kelautan dan Perikanan Lombok Tengah
Sumber data Dinas Kelautan dan Perikanan Kabupaten Lombok Tengah

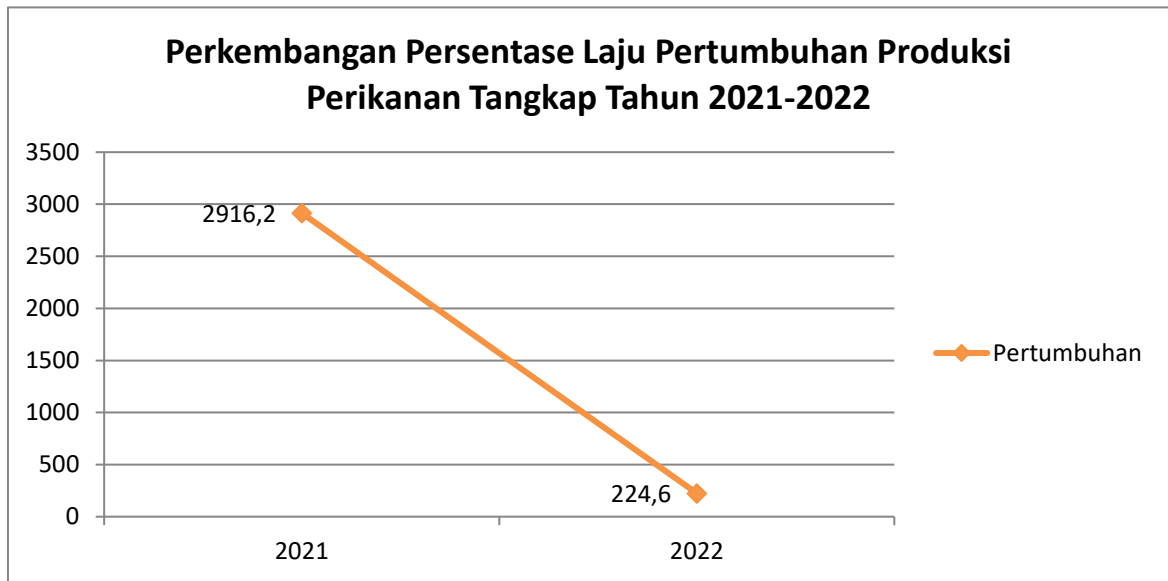
Gambar Grafik 3 : Perbandingan Target dan Realisasi Laju Pertumbuhan Produksi Perikanan Tangkap Tahun 2021 - 2022



Gambar Grafik 4 : Perbandingan Target dan Realisasi Nilai Tukar Nelayan (NTN) Tahun 2021 - 2022



Grafik 5: Perkembangan Capaian Persentase peningkatan Laju Pertumbuhan Produksi perikanan tangkap Kab.Lombok Tengah Tahun 2021-2022



Grafik 6: Perkembangan Persentase peningkatan Nilai Tukar Nelayan (NTN) Kab.Lombok Tengah Tahun 2021 - 2022



Dari grafik diatas terjadi penurunan persentase laju pertumbuhan produksi perikanan tangkap , ditahun 2022 Capaian persentase laju pertumbuhan produksi perikanan tangkap sebesar 224,6% bila dibandingkan di tahun 2021 sebesar 2.916,2% terjadi penurunan sebesar 2.691,6%. Dengan criteria sangat baik.

- Target akhir tahun renstra

Mengacu pada target akhir tahun renstra untuk indikator laju pertumbuhan produksi perikanan Tangkap sebesar 2,50 % dengan target Nilai Tukar Nelayan sebesar 108,02% maka capaian kinerja tahun 2022 dengan target akhir tahun renstra yaitu untuk indikator laju pertumbuhan produksi perikanan Tangkap sebesar 224,6%. Sedangkan untuk Nilai Tukar Nelayan sebesar 103,31%. Perbandingan realisasi kinerja tahun 2022 dengan capaian target akhir renstra tahun 2026 dapat dilihat pada tabel berikut ini.

Tabel, 9 : Perbandingan realisasi kinerja tahun 2021 dengan target akhir renstra tahun 2026

Sasaran	Indikator	Target Kinerja Tujuan/Sasaran						Realisasi 2022	Realisasi 2022 thp target akhir renstra (9/8 x 100)
		2021	2022	2023	2024	2025	2026		
1	2	3	4	5	6	7	8	9	10
Meningkatnya Produktifitas Perikanan Tangkap	Persentase Laju Pertumbuhan Produksi perikanan Tangkap	2,50	2,50	2,50	2,50	2,50	2,50	5,62	224,8
	Nilai Tukar Nelayan (NTN)	102,96	103,95	104,96	105,97	106,99	108,02	107,39	99,42

Catatan : Data Sementara Dinas Kelautan dan Perikanan

Sumber Data : Dinas Kelautan dan Perikanan Kabupaten Lombok Tengah

- Perbandingan Realisasi laju Pertumbuhan Produksi Perikanan Tangkap Tahun 2022 terhadap Target dan Realisasi laju Pertumbuhan Produksi Perikanan Tangkap Propinsi NTB Tahun 2022

Tabel, 10 : Perbandingan realisasi laju pertumbuhan produksi perikanan tangkap tahun 2022 terhadap target dan realisasi propinsi NTB tahun 2022

Sasaran Strategi	Indikator kinerja	Tahun 2022			Realisasi Tahun 2022 terhadap target realisasi Propinsi	
		Realisasi (%)	Target Propinsi	Realisasi Propinsi	Target Propinsi	Realisasi Propinsi
(1)	(2)	(3)	(4)	(5)	(6) (3/4 x 100)	(7) (3/5 x 100)
Meningkatnya Produktifitas Perikanan Tangkap	1. Laju Pertumbuhan Produksi Perikanan Tangkap	5,62	3,0	2,69	187,33	208,92
	2. Nilai Tukar Nelayan (NTN)	106,17	> 100	112,75	106,17	94,16

Berdasarkan tabel diatas, Capaian Produksi Perikanan Tangkap memberikan kontribusi sebesar 187,33% terhadap target Laju pertumbuhan produksi propinsi NTB tahun 2022 sebesar 3,0% . Selain itu capaian nilai tukar nelayan (NTN) memberi kontribusi sebesar 106,17 terhadap target NTN Produksi NTB tahun 2022 sebesar > 100%

- **Analisis Penyebab Keberhasilan dan Kegagalan atau Peningkatan/Penurunan Laju pertumbuhan produksi Perikanan Tangkap**

Realisasi laju pertumbuhan produksi perikanan tangkap di tahun 2022 sebesar 5,62% dari target sebesar 2,50% terjadi peningkatan sebesar 3,12% dari target yang di tetapkan di Renstra dan Perjanjian Kinerja Dinas. Dengan capaian porsentase sebesar 224,6% di tahun 2022. Angka ini merupakan angka sementara yang dirilis karena penetapan angka hasil validasi belum dilakukan. Jika melihat angka pada table diatas (table.8) dan gambar grafik 6 memperlihatkan trend penurunan laju pertumbuhan produksi perikanan tangkap di tahun 2022 bila dibandingkan dengan tahun sebelumnya (Tahun 2021).

Pada tahun 2021 realisasi Laju pertumbuhan produksi perikanan tangkap sebesar 72,905% dari target tahun 2021 sebesar 2,50% terjadi peningkatan yang sangat significant sebesar 70,405%. Dan pada tahun 2022 realisasi laju pertumbuhan produksi perikanan tangkap sebesar 5,62% dari target sebesar 2,50% dengan capaian porsentase sebesar 224,6%. Terjadi trend penurunan laju pertumbuhan perikanan tangkap walaupun Produksi Meningkat. Hal ini disebabkan oleh banyak hal baik itu secara internal maupun secara eksternal . Menurunnya Laju pertumbuhan produksi perikanan tangkap bila dibandingkan dengan tahun sebelumnya (2021) disebabkan karena pada tahun 2021 itu mulai beroperasinya pelabuhan Awang, banyak kapal-kapal yang berukuran > 30 GT yg merapat dipelabuhan hal ini sangat berpengaruh terhadap laju pertumbuhan produksi, sedangkan pada tahun 2022 trend menurun hal ini disebabkan karena sudah mulai stabil sehingga laju pertumbuhan produksi perikanan tangkap nya kecil walaupun produksi meningkat.

Walaupun laju pertumbuhan produksi perikanan tangkap tahun 2022 mengalami trend penurunan sebesar 2.691,6% bila dibandingkan dengan tahun 2021, namun terjadi peningkatan laju pertumbuhan produksi perikanan tangkap (tercapai 224,6%) dari target 2,50% di tahun 2022.

7). Dokumentasi



III.2.2. Sasaran No. 2 : Meningkatnya Produktifitas Perikanan Budidaya

Sasaran No.2 tersebut diukur dengan Indikator Kinerja Sasaran yaitu :

- Persentase Laju Pertumbuhan Produksi Perikanan Budidaya(%)
- Nilai Tukar Pembudidaya Ikan (NTPi) (%)

Tabel 11
Evaluasi Capaian Kinerja Sasaran No. 2 Tahun 2022

No	Indikator Kinerja	Satuan	Target 2022	Realisasi 2022	%	Realisasi Tahun sebelum Nya	Target Akhir Renstra	Sumber Data
						2021		
1	Persentase Laju Pertumbuhan Produksi Perikanan Budidaya	%	2,10	2,13	101,429	3,3	2,10	One data kkp
Rata-rata					129,28	Sangat Baik		
.	Nilai Tukar Pembudidaya Ikan (NTPi)	%	101,87	102,04	100,17	105,72	105,67	Data sementara DKP Loteng
Rata-rata					102,47	Sangat Baik		

Dari tabel diatas dapat diketahui bahwa sasaran Meningkatnya produktifitas perikanan budidaya dengan 2 (dua) indikator yaitu :

- Persentase laju pertumbuhan produksi perikanan budidaya pada Dinas Kelautan dan Perikanan Kabupaten Lombok Tengah menghasilkan capaian kinerja 129,28 % dengan kriteria Sangat Baik. Dengan meningkatnya persentase laju pertumbuhan produksi perikanan budidaya sebesar 129,28% mempengaruhi nilai tukar pembudidaya ikan sebesar 102,47%
- Nilai Tukar Pembudidaya Ikan (NTPi) pada Dinas Kelautan dan Perikanan Kabupaten Lombok Tengah menghasilkan capaian kinerja rata-rata sebesar 102,47 % dengan kriteria Sangat Baik. Yang artinya dengan meningkatnya produksi perikanan budidaya mempengaruhi nilai Tukar Pembudidaya Ikan.

Adapun penjelasan masing-masing indikator diuraikan sebagai berikut:

a. Indikator : Persentase laju pertumbuhan produksi perikanan budidaya

Capaian Indikator Laju Pertumbuhan Produksi Perikanan Budidaya tahun 2022 sebesar 101,429 %. Penjelasan pencapaian indikator kinerja nomor 1 (satu), yaitu : “Persentase laju pertumbuhan produksi perikanan budidaya ” adalah ;

1) Pengertian indikator dan manfaat indikator :

- Pengertian : Peningkatan Produksi perikanan budidaya pada tahun berjalan dibandingkan dengan tahun sebelumnya berbanding terbalik dengan tahun sebelumnya di kali 100%
- Manfaat : (1) Mengetahui ketercapaian rencana target produksi dengan realisasi produksi pada tahun berjalan
(2) sebagai acuan dalam pelaksanaan kegiatan
(3) Sebagai bahan monitoring dan evaluasi
- kegiatan pembudidayaan ikan baik budidaya laut, air payau dan air tawar serta untuk mengetahui pendapatan pembudidayaan ikan

2) Metode / teknis / rumus untuk menghitung / mengukur pencapaian indikator

- Metode Sampling untuk mengetahui produksi kelautan dan perikanan
- Menggunakan agrekat sampling (produktifitas produksi dan luas arealpanen)
- Rumus Produksi : $(N \times P_n)N = \text{Luas areal panen}$
 $P_n = \text{Produktifitas Produksi}$
- Rumus mengukur capaian laju pertumbuhan produksi perikanan budidaya adalah :

$$\frac{\text{Realisasi Produksi tahun ini (Target Produksi N)} - \text{Realisasi Produksi tahun lalu (Produksi N-1)}}{\text{Realisasi Produksi tahun lalu (Produksi N-1)}} \times 100$$

3) Sumber data/referensi yang digunakan untuk menghitung/mengukur pencapaian indikator : one data KKP-RI

4) Program/kegiatan yang dilaksanakan untuk mencapai target indikator :

- Program Pengelolaan Perikanan Budidaya

5) Pendukung/penghambat pencapaian target indikator pada tahun 2022

Upaya/Strategi pencapaian kinerja program pengelolaan perikanan budidaya yang telah dilakukan oleh dinas Kelautan dan Perikanan pada tahun 2022 melalui :

a. Fasilitasi peningkatan sarana dan prasarana pembudidayaan ikan

- Pengembangan Budidaya Ikan Air Tawar
 - kegiatan budidaya lele sistim kolam terpal,
 - Kegiatan nila kolam
 - Kegiatan Penebaran benih ikan di perairan Umum
 - Kegiatan penebaran benih ikan di kolam masyarakat
- Pengembangan Budidaya ikan air payau
 - Kegiatan budidaya udang sederhana
 - Kegiatan budidaya Polikultur antara udang dengan bandeng
 - Peningkatan jalan produksi di areal pertambakan
- Pengembangan budidaya laut
 - Kegiatan budidaya rumput laut dengan sistim patok/tebar dasar

b. Fasilitasi Perijinan

Melalui pendataan pembudidaya ikan tradisional dan penerbitan tanda daftar pembudidaya ikan kecil (TDPIK) untuk tahun 2022 Dinas Kelautan dan Perikanan menerbitkan TDPIK sebanyak 600 dokumen bagi 600 orang pembudidaya ikan yang ada di Kabupaten Lombok Tengah.

c. Fasilitasi peningkatan kelembagaan pembudidaya ikan

- Pembentukan /penumbuhan kelompok pembudidaya ikan baru
 - Pembentukan kelompok sebanyak 5 Pokdakan
- Peningkatan Kelas Kelompok Pokdakan
 - Peningkatan kelas kelompok 2 pokdakan
- Peningkatan Kapasitas Pembudidaya ikan
 - Pelatihan Cara Budidaya Ikan yang Baik sebanyak 30 Orang Pembudidaya
 - Pelatihan pengendalian hama penyakit ikan sebanyak 30 Orang pembudidaya ikan.

d. Kemitraan

- Kegiatan Temu Kemitraan antara pokdakan dengan Pihak lembaga keuangan (LPMUKP dan BRI) yang difasilitasi oleh Dinas Kelautan dan

Perikanan Kabupaten Lombok Tengah sebanyak 30 orang pelaku usaha pembudidaya ikan

- Melalui Penyewaan Lesehan/Kuliner (Balai Benih Ikan Gerunung (1 unit) dan Balai Benih Ikan Pemepek (1 unit) salah satu sumber Pendapatan Asli Daerah (PAD) Dinas Kelautan dan Perikanan Kabupaten Lombok Tengah.
- e. Sinergi antar instansi (Membangun sinergi antar instansi yang terkait di daerah dan pusat)
- Terbentuknya kampung budidaya di Desa Teratak Kecamatan Batukliang Kabupaten Lombok Tengah oleh Kementerian Kelautan dan Perikanan RI (KKP-RI)
 - Bantuan Sarana produksi perikanan budidaya berupa mesin pellet bagi pokdakan di lokasi
 - Pembinaan dan penguatan pokdakan oleh Pusat (KKP-RI) melalui bintek. Pembuatan Pakan Ikan pada pokdakan.
- f. Peningkatan Fasilitas Balai Benih Ikan (BBI) dan Balai Budidaya Ikan Air Payau
- Peremajaan Induk ikan yang unggul (Bersertifikat CPIB) sebanyak 6 paket bagi Balai Benih Ikan (BBI) Aik Bukak sebanyak 6 paket .untuk mendukung kampung Budidaya di Desa Teratak Kec.Batukliang Utara
 - Rehab Kolam Pendederan di BBI Aik Bukak sebanyak 3 paket
 - Pengadaan alat pengukur kualitas air bagi Balai Benih Ikan Air Tawar dan Balai Budidaya ikan air payau Kidang (1 Paket)

Perkembangan produksi perikanan budidaya sangat dipengaruhi oleh perkembangan produksi rumput laut. Produksi Rumput laut memberikan kontribusi yang paling besar pada produksi perikanan budidaya, tercatat selama 3 tahun terakhir ini, Rumput laut menyumbang sebesar 65% dari total produksi perikanan budidaya. Sehingga fluktuasi produksi rumput laut, tentunya akan sangat mempengaruhi kinerja produksi perikanan budidaya.

Kabupaten Lombok Tengah masuk daerah sentra rumput laut di propinsi NTB . Dengan Potensi Rumput Laut sebesar 1.000 ha dan tingkat pemanfaatan sebesar 585,92 ha. Selain itu Lombok Tengah dijadikan kawasan sea weed center rumput laut untuk Indonesia bagian Timur. Selain komoditi rumput laut juga terdapat komoditi Udang, Bandeng, Nila, lele, karper yang menjadi andalan Dinas

Kelautan dan perikanan Lombok Tengah.

Pendukung pencapaian target indikator pada tahun 2022 : adanya input sarana dan prasarana Produksi Perikanan pada kegiatan perikanan Budidaya : Pengembangan Budidaya Nila Kolam, Budidaya Lele Kolam Terpal, Jalan Produksi, Budidaya Udang Sederhana, Budidaya Udang Polikultur Udang dan Bandeng, , Pelatihan Pembuatan Pakan Ikan Bagi Pokdakan, Kolam Masyarakat, Penebaran benih Ikan untuk Kolam Masyarakat, Penebaran Benih Ikan dalam rangka pemacuan stock di Perairan Umum Daratan, dan Pengembangan Budidaya Rumput Laut.

Permasalahan dalam pengembangan perikanan budidaya yaitu :

- 1) Terbatasnya kapasitas Sumber Daya Manusia dan Kurangnya terapan teknologi,
- 2) Adanya gangguan hama dan penyakit Ikan (HPI),
- 3) Penurunan kualitas lingkungan budidaya,
- 4) Tingginya harga pakan dan biaya operasional lainnya,
- 5) Terbatasnya bibit atau benih unggul dan terbatasnya akses permodalan.

Solusi yang telah dilakukan selama ini untuk mengatasi permasalahan tersebut diatas adalah sebagai berikut :

- Untuk mengatasi masalah Kapasitas sumberdaya Manusia dalam bidang perikanan budidaya dengan cara :
 - Menjalin komunikasi dan koordinasi yang baik serta sharing informasi tentang perkembangan kondisi terkini budidaya perikanan melalui Pendampingan dan Pembinaan, Pelatihan dan Temu Lapang bagi Pembudidaya Ikan dan Petugas Teknis Dinas,
 - Menghimpun dan membahas cara penyelesaian masalah-masalah yang muncul pada kegiatan perikanan budidaya di Kabupaten Lombok Tengah melalui Temu Kemitraan Pelaku Usaha Kelautan dan Perikanan.
 - Mendorong aplikasi teknologi terapan dalam kegiatan usaha budidaya agar sesuai dengan standard dan prosedur CBIB melalui Audit CBIB dan fasilitasi Bimtek dan sertifikasi bagi unit pembudidaya ikan.
- mengatasi masalah gangguan hama penyakit dan penurunan kualitas lingkungan kawasan budidaya telah dilakukan kegiatan sebagai berikut :

- Pengambilan sampel ikan hasil budidaya untuk mengetahui kandungan residu dan cemaran bekerja sama dengan Dinas Kelautan dan Perikanan Propinsi NTB dan Balai Karantina Ikan Kelas II Mataram.
- Uji sampel komoditas udang dan lobster untuk pengujian bakteri dan virus dalam rangka pemantauan dan pengendalian hama dan penyakit ikan. Melalui kegiatan Pengelolaan Pembudidayaan Ikan pada Sub Kegiatan Pengelolaan Kesehatan Ikan dan lingkungan budidaya dalam 1 daerah Kabupaten/Kota. Yang dilakukan secara berkala berkoordinasi dengan Laboratorium milik Dinas Kelautan dan Perikanan Propinsi NTB.
- Uji sampel kualitas air lingkungan perikanan budidaya yang dilakukan di beberapa titik sentra budidaya ikan. Kerjasama dengan Balai Karantina Ikan Mataram Kelas II. (secara berkala)
- Penerapan Cara Budidaya Ikan yang Baik (CBIB) dan Cara Pembenihan Ikan yang Baik (CPIB) melalui Sertifikasi kepada unit pembudidaya ikan.
- Untuk mengatasi masalah gangguan hama penyakit dan penurunan kualitas lingkungan kawasan budidaya telah dilakukan kegiatan sebagai berikut :
 - Pengambilan sampel ikan hasil budidaya untuk mengetahui kandungan residu dan cemaran. Bekerjasama dengan Dinas Kelautan dan Perikanan Propinsi dan Pusat (KKP-RI melalui Kesling).
 - Uji sampel kualitas air lingkungan perikanan budidaya yang dilakukan di beberapa titik sentra budidaya ikan. Bersama Balai Karantina Ikan Mataram kelas II dan BPBL – Sekotong (UPT Pusat/KKP-RI)
 - Penerapan Cara Budidaya Ikan yang Baik (CBIB) dan Cara Pembenihan Ikan yang Baik (CPIB) melalui Sertifikasi kepada unit pembudidaya ikan. Kerja sama dengan KKP-RI melalui Direktorat Jenderal Perikanan Budidaya.
- Untuk mengatasi tingginya harga pakan dan biaya operasional lainnya telah dilakukan kegiatan :
 - Gerakan Pakan Mandiri (GERPARI) berupa pemberian mesin pembuatan pakan, dan pemberian biaya bahan baku kepada kelompok pembudidaya ikan yang berbadan hukum. Melalui dana Dekon KKP
 - Bantuan sarana dan prasarana pembudidaya ikan berupa mesin pakan ikan (1 unit untuk pokdakan di kawasan kampung budidaya), pakan dan bibit ikan, pembuatan kolam baru, sarana budidaya rumput laut dan mengadakan pelatihan pembuatan pakan ikan .

- Untuk mengatasi terbatasnya akses permodalan telah dilakukan kegiatan :
 - Fasilitas pelayanan pembuatan Sertifikat Lahan/tanah bagi para Pembudidaya Ikan (SEHATKAN) sebanyak 350 unit sertifikat hasil kerjasama Dinas Kelautan dan Perikanan dengan Badan Pertanahan Nasional (BPN) untuk tahun 2022. Dengan dimilikinya sertifikat tanah ini para pembudidaya ikan diharapkan akan lebih mudah mendapatkan fasilitas kredit dari perbankan.

Sebagaimana termuat dalam Dokumen Pelaksanaan Anggaran (DPA) Anggaran Pendapatan dan Belanja Daerah (APBD) Dinas Kelautan dan Perikanan Kabupaten Lombok Tengah Tahun 2022 bahwa capaian Produksi Perikanan budidaya didukung dari Program Pengelolaan Perikanan Budidaya yang memiliki 2 (Dua) kegiatan utama, yaitu : a) Pengelolaan Pembudidayaan Ikan terdiri dari 4 (empat) sub kegiatan yaitu : 1) Penyediaan prasarana pembudidayaan ikan dalam 1 daerah Kabupaten/Kota, 2) Penjaminan ketersediaan sarana pembudidayaan ikan dalam 1 daerah kabupaten/Kota, b). Kegiatan Pemberdayaan Pembudidaya Ikan Kecil terdiri dari 1 sub kegiatan yaitu Pengembangan Kapasitas Pembudidaya Ikan Kecil.

6) Analisis/Perbandingan capaian indikator

- Target tahun 2022

Pencapaian Perenstase Laju Pertumbuhan produksi perikanan budidaya untuk tahun 2022 sudah melebihi target indikator sasaran yaitu sebesar 101,429 %. Capaian Laju Pertumbuhan Tahun 2022 tersebut dapat dilihat pada table dan grafik berikut:

Tabel 12 : Capaian Laju Pertumbuhan Produksi perikanan Budidaya tahun 2022.

Sasaran Strategis	Indikator Kinerja	Target	Realisasi	Capaian (%)
Meningkatnya produktifitas Perikanan Budidaya	• Persentase Laju Pertumbuhan produksi Perikanan Budidaya (%)	2,1	2,13	101,429
	• Nilai Tukar Pembudidaya Ikan (%)	101,87	102,04	100,17

Catatan : Data Sementara

Sumber data : Dinas Kelautan dan Perikanan Lombok Tengah.



Gambar Grafik 7: Perbandingan Target dan Realisasi Laju Produksi Perikanan Budidaya Tahun 2022



Gambar Grafik 8 :Perbandingan target dan realisasi NTPi Tahun 2022

Dari Grafik diatas menggambarkan Capaian Realisasi Persentase Laju Pertumbuhan Produksi Perikanan Budidaya Tahun 2022 sebesar 2,13% agak menurun bila dibandingkan tahun sebelumnya tahun 2021 sebesar 3,3% . atau penurunan sebesar 1,17%.

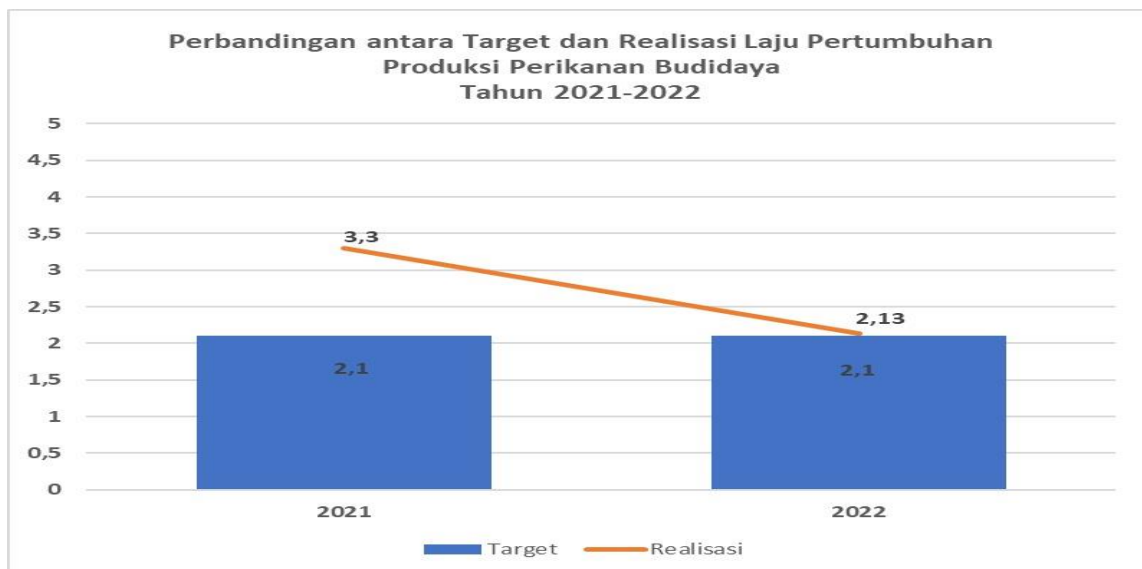
Sedangkan pada Grafik kedua, menggambarkan Capaian realisasi Nilai Tukar Pembudidaya Ikan (NTPi) di tahun 2022 sebesar 102,04% melampaui target NTPi tahun 2022 yaitu sebesar 101,87% .

- Capaian tahun 2021

Capaian Laju pertumbuhan produksi perikanan budidaya tahun 2021 adalah sebesar 3,3% Jika dibandingkan dengan tahun 2022 yaitu sebesar 2,13% , terjadi penurunan laju pertumbuhan produksi perikanan budidaya sebesar 1,17% dari tahun sebelumnya (Tahun 2021). Perbandingan Capaian Laju Pertumbuhan produksi perikanan budidaya tahun 2021 – 2022 tersebut dapat dilihat pada table dan grafik berikut ini:

Tabel,13 :Perbandingan Antara Target dan Realisasi Kinerja Produktifitas perikanan Budidaya tahun 2021 – 2022

Sasaran	Indikator kinerja	2021			2022		
		target	Realisasi	Capaian (%)	Target	Realisasi	Capaian (%)
1	2	3	4	5	6	7	8
Meningkatnya Produktifitas Perikanan Budidaya	Persentase Laju Pertumbuhan Produksi Perikanan Budidaya (%)	2,10	3,3	157,14	2,10	2,13	101,43
	Nilai Tukar Pembudidaya Ikan (NTPi)	100,92	105,72	104,76	101,87	102,04	100,17



Grafik, 9 : Perbandingan Antara Target dan Realisasi Laju pertumbuhan Produksi perikanan Budidaya tahun 2021 – 2022



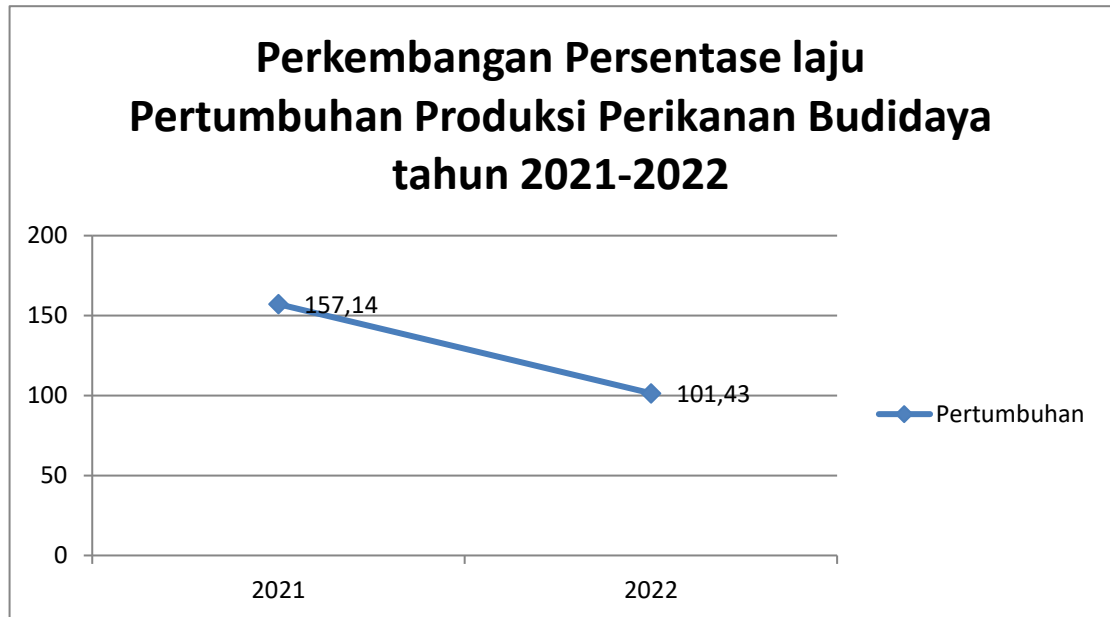
Grafik 10 :Perbandingan Capaian Nilai Tukar Pembudidaya Ikan (NTPi) Tahun 2021 - 2022

Pada Grafik diatas menggambarkan perbandingan Capaian Nilai tukar pembudidaya Ikan (NTPi) di tahun 2022 sebesar 102,04%. Capaian ini lebih rendah atau menurun bila dibandingkan tahun sebelumnya (2021) yaitu sebesar 105,72 %, atau terjadi terjadi penurunan sebesar 3,68 % dari tahun sebelumnya.

Sedangkan untuk menggambarkan capaian Perkembangan Persentase Laju Pertumbuhan produksi perikanan budidaya dari tahun 2021-2022 dapat dilihat

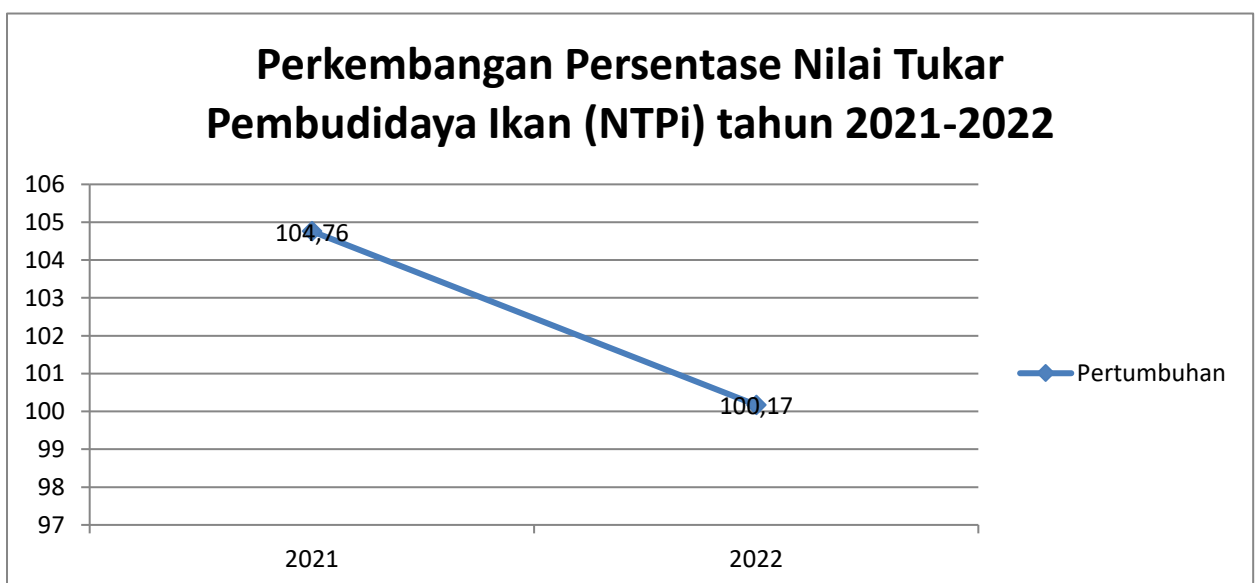
pada grafik berikut ini :

Gambar Grafik 11 : Perkembangan Persentase peningkatan laju Pertumbuhan produksi perikanan budidaya tahun 2021-2022



Pada grafik diatas perkembangan capaian persentase laju pertumbuhan produksi perikanan budidaya di tahun 2022 sebesar 101,43% dibandingkan pada tahun 2021 sebesar 157,14% , terjadi penurunan sekitar 55,71%.

Untuk Perkembangan capaian Persentase Nilai Tukar Pembudidaya ikan (NTPi) dari tahun 2021-2022 dapat dilihat pada grafik berikut ini :



Gambar Grafik 12 : Perkembangan Persentase NTPi Tahun 2021-2022

Pada Grafik di atas menggambarkan Perkembangan Capaian persentase Nilai tukar pembudidaya ikan (NTPi) di tahun 2022 sebesar 100,17% bila dibandingkan tahun 2021 sebesar 104,76%, terjadi penurunan sebesar 4,59% dari tahun sebelumnya.

- Target akhir tahun renstra

Mengacu pada target akhir tahun renstra untuk indikator Persentase Laju Pertumbuhan produksi perikanan budidaya sebesar 2,10% dengan indikator Nilai Tukar Pembudidaya Ikan (NTPi) sebesar 105,67% maka Capaian persentase laju pertumbuhan produksi perikanan budidaya tahun 2022 dengan target akhir tahun renstra yaitu Indikator persentase laju pertumbuhan produksi perikanan budidaya sebesar 101,43% dan Indikator Nilai Tukar Pembudidaya Ikan (NTPi) sebesar 100,17%. Perbandingan realisasi kinerja tahun 2021 terhadap capaian target akhir renstra tahun 2026 dapat dilihat pada table berikut:

Tabel,13 : Perbandingan realisasi kinerja tahun 2021 terhadap capaian target akhir renstra tahun 2026

Sasaran	Indikator	Target Kinerja Tujuan/Sasaran						Realisasi 2022	Realisasi 2022thp target akhir renstra (9/8 x 100)
		2021	2022	2023	2024	2025	2026		
1	2	3	4	5	6	7	8	9	10
Meningkatnya Produktifitas Perikanan Budidaya	Persentase Laju PertumbuhanProduksi Perikanan Budidaya (%)	2,10	2,10	2,10	2,10	2,10	2,10	2,13	101,43
	Nilai Tukar PembudidayaIkan (NTPi) (%)	100,92	101,87	102,82	103,77	104,72	105,67	102,04	96,56

Catatan : Data Sementara Dinas Kelautan dan Perikanan

Sumber Data : Dinas Kelautan dan Perikanan Kabupaten Lombok Tengah

- Perbandingan Realisasi laju Pertumbuhan Produksi Perikanan Budidaya Tahun 2022 terhadap Target dan Realisasi laju Pertumbuhan Produksi Perikanan Budidaya Propinsi NTB Tahun 2022

Tabel, 14 : Perbandingan realisasi laju pertumbuhan produksi perikanan Budidaya tahun 2022 terhadap target dan realisasi propinsi NTB tahun 2022

Sasaran Strategi	Indikator kinerja	Tahun 2022			Realisasi Tahun 2022 terhadap target realisasi Propinsi	
		Realisasi (%)	Target Propinsi	Realisasi Propinsi	Target Propinsi	Realisasi Propinsi
(1)	(2)	(3)	(4)	(5)	(6) (3/4 x 100)	(7) (3/5 x 100)
Meningkatnya Produktifitas Perikanan Budidaya	1. Laju Pertumbuhan Produksi Perikanan Budidaya	2,13	2,0	0,82	106,5	259,76
	2. Nilai Tukar Pembudidaya Ikan (NTPI)	102,04	> 100	106,06	102,04	96,21

Berdasarkan tabel diatas, Capaian Laju Pertumbuhan produksi perikanan budidaya memberikan kontribusi sebesar 106,5% terhadap target propinsi NTB tahun 2022 sebesar 2,0% . Dan capaian Nilai tukar pembudidaya ikan (NTPI) memberikan kontribusi sebesar 102,04% terhadap target propinsi NTB tahun 2022 sebesar > 100%.

- **Analisis Penyebab Keberhasilan dan Kegagalan atau Peningkatan/Penurunan Laju pertumbuhan produksi Perikanan Budidaya.**

Realisasi laju pertumbuhan produksi perikanan Budidaya di tahun 2022 sebesar 2,13% dari target sebesar 2,10% terjadi peningkatan sebesar 0,03% dari target yang di tetapkan di Renstra dan Perjanjian Kinerja Dinas. Dengan capaian porsentase sebesar 101,43% di tahun 2022. Angka ini merupakan angka sementara yang dirilis karena penetapan angka hasil validasi belum dilakukan. Jika melihat angka pada table diatas (table.12) dan gambar grafik 8 memperlihatkan trend penurunan laju pertumbuhan produksi perikanan tangkap di tahun 2022 bila dibandingkan dengan tahun sebelumnya (Tahun 2021).

Pada tahun 2021 realisasi Laju pertumbuhan produksi perikanan Budidaya sebesar 3,3% dari target tahun 2021 sebesar 2,10% terjadi peningkatan yang sebesar 1,2%. Dan pada tahun 2022 realisasi laju pertumbuhan produksi perikanan Budidaya sebesar 2,13% dari target sebesar 2,10% dengan capaian porsentase sebesar 101,43%. Terjadi trend penurunan laju pertumbuhan perikanan Budidaya walaupun Produksi Meningkat. Menurunnya Laju pertumbuhan produksi perikanan Budidaya bila dibandingkan dengan tahun sebelumnya (2021) disebabkan karena pada tahun 2021 itu mulai mulai terbentuknya kampung budidaya , sehingga banyak pembudidaya ikan maupun kelompok pembudidaya ikan yang tumbuh dan berkembang baik dari budidaya air payau, laut terutama pada budidaya air tawar, hal ini sangat berpengaruh terhadap laju pertumbuhan produksi, sedangkan pada tahun 2022 trend menurun pada laju pertumbuhan bila dibandingkan dari tahun sebelumnya . hal ini disebabkan karena sudah mulai stabil sehingga laju pertumbuhan produksi perikanan budidaya nya kecil walaupun produksi sangat meningkat.

Walaupun Capaian laju pertumbuhan produksi perikanan Budidaya tahun 2022 mengalami trend penurunan sebesar 55,71% bila dibandingkan dengan tahun 2021, namun terhadap target laju pertumbuhan produksi perikanan budidaya di tahun 2022 terjadi peningkatan laju pertumbuhan produksi perikanan Budidaya (tercapai 2,13%) dari target 2,10% di tahun 2022 sebesar 0,03%.

7) Dokumentasi

DOKUMENTASI PENGEMBANGAN BUDIDAYA LELE KOLAM TERPAL



III.2.3. Sasaran No. 3 : Meningkatnya Produktifitas pengolahan hasil perikanan

Sasaran No.3 tersebut diukur dengan Indikator Kinerja Sasaran yaitu :

- a. Persentase laju pertumbuhan produksi pengolahan hasil perikanan (%)
- b. Tingkat Konsumsi Ikan (Kg/kapita/tahun)

Tabel 15.

Evaluasi Capaian Kinerja Sasaran No. 3 Tahun 2022

No	Indikator Kinerja	Satuan	Target 2022	Realisasi 2022	Capaian %	Realisasi Tahun sebelumnya	Target Akhir Renstra	Sumber Data
						2021		
1	1. Persentase Laju pertumbuhan produksi pengolahan hasil perikanan (%)	%	2,0	2,12	106	2,27	2,0	One data KKP-RI
Rata-rata					109,75	Sangat Baik		
2	2. Tingkat Konsumsi Ikan (Kg/Kapita/tahun)	%	36,10	36,26	100,44	28,69	42,97	Data sementara DKP Loteng
Rata-rata					99	Baik		

Catatan : Data Sementara

Sumber data : Dinas Kelautan dan Perikanan Loteng

Dari tabel diatas dapat diketahui bahwa sasaran Meningkatnya Produktifitas pengolahan Hasil Perikanan dipengaruhi oleh 2 (dua) indikator yaitu :

- a. Persentase laju pertumbuhan produksi pengolahan hasil perikanan

Laju pertumbuhan produksi pengolahan hasil perikanan pada Dinas Kelautan dan Perikanan Lombok Tengah menghasilkan capaian kinerja (106 %) dengan realisasi sebesar 2,12% dari target dinas tahun 2022 sebesar 2,0% atau meningkat sebesar 0,12%. Bila dibandingkan tahun sebelumnya (2021) terjadi penurunan sekitar 0,15% dari tahun 2021 dengan criteria Sangat Baik

b. Tingkat Konsumsi Ikan

Tingkat Konsumsi Ikan Masyarakat Lombok Tengah pada tahun 2022 menghasilkan capaian kinerja 100,44 % dengan realisasi sebesar 36,26% dari target 36,10% terjadi kenaikan sebesar 0,16 % . Bila dibandingkan tahun sebelumnya (2021) terjadi peningkatan sebesar 1,87% dimana tahun 2021 realisasi sebesar 34,39% dari target 35,25%. Dan pada tahun 2022 realisasi sebesar 36,26%.

Adapun penjelasan masing-masing indikator dapat diuraikan sebagai berikut:

- b. Indikator : Persentase laju pertumbuhan produksi pengolahan hasil perikanan
Capaian Indikator laju pertumbuhan produksi pengolahan hasil perikanan pada Dinas Kelautan dan Perikanan Lombok Tengah tahun 2022 sebesar 106 % dengan criteria sangat baik.

Penjelasan pencapaian indikator kinerja nomor 1 (satu), yaitu : "laju pertumbuhan produksi pengolahan hasil perikanan" adalah ;

1) Pengertian indikator dan manfaat indikator :

- Pengertian : Realisasi produksi Pengolahan hasil perikanan tahun ini dikurangi realisasi produksi pengolahan hasil perikanan tahun lalu dibagi realisasi produksi pengolahan hasil perikanan tahun lalu dikalikan seratus
- Manfaat : untuk mengetahui ketercapaian hasil produksi pengolahan dan jenis olahan hasil perikanan

Dan sebagai acuan dalam pelaksanaan Kegiatan Selanjutnya

2) Metode/teknis/rumus untuk menghitung/mengukur pencapaian indikator:

Rumus :

$$\frac{\text{Realisasi Produksi tahun ini} - \text{Realisasi Produksi tahun lalu}}{(\text{Target Produksi N}) \quad (\text{Produksi N-1})} \times 100$$
$$\text{Realisasi Produksi tahun lalu (Produksi N-1)}$$

3) Sumber data/referensi yang digunakan untuk menghitung/mengukur pencapaian indikator : one data KKP - RI

4) Program/kegiatan yang dilaksanakan untuk mencapai target indikator :

- Program Pengolahan dan Pemasaran Hasil Perikanan.

5) Analisis/Perbandingan capaian indikator

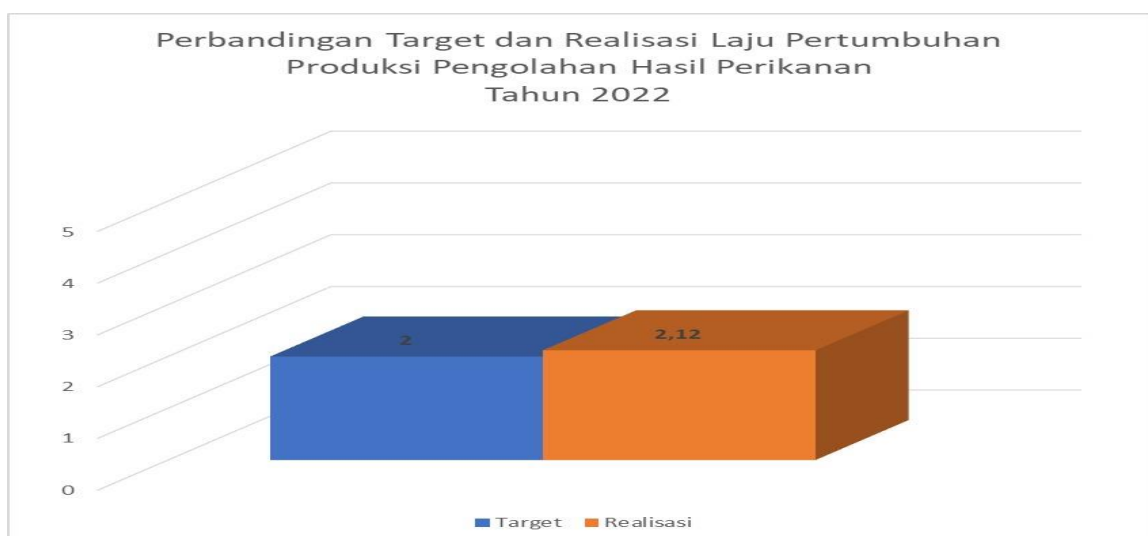
- **Target tahun 2022**

Pencapaian laju pertumbuhan produksi pengolahan hasil perikanan untuk tahun 2022 sudah melebihi target indikator sasaran yaitu sebesar 106% atau penurunan sekitar 7,5 % dari tahun sebelumnya (2021). Capaian Laju Pertumbuhan Tahun 2022 tersebut dapat dilihat pada table dan grafik dibawah ini.

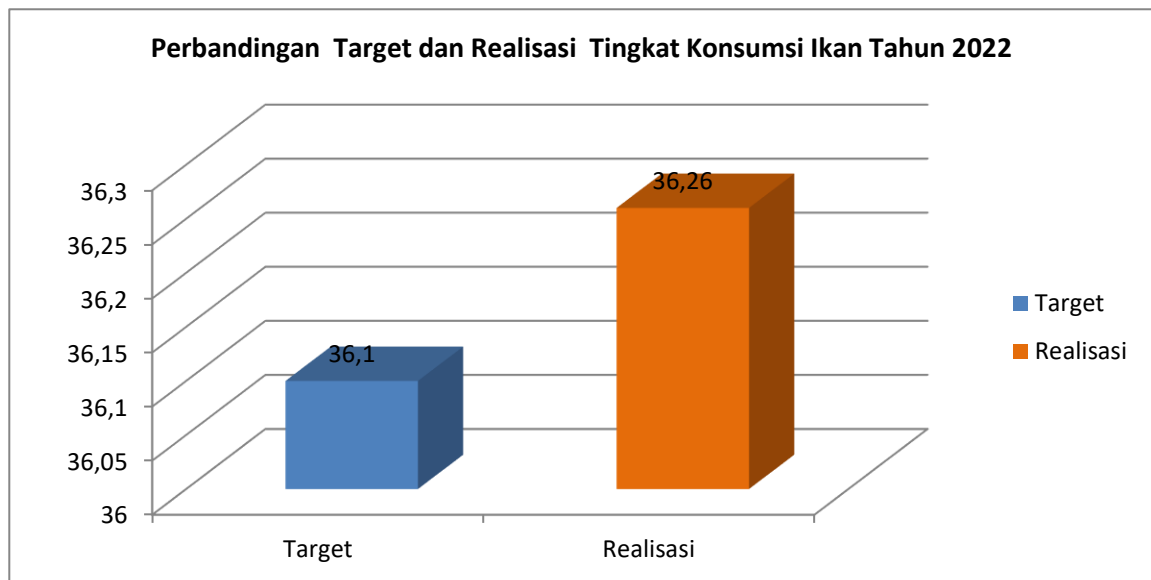
Tabel 16 : Capaian Laju pertumbuhan produksi pengolahan hasil perikanan tahun 2022

Sasaran Strategis	Indikator Kinerja	Target	Realisasi	Capaian (%)
Meningkatnya produktifitas pengolahan hasil perikanan	• Persentase Laju Pertumbuhan produksi pengolahan hasil perikanan (%)	2,0	2,12	106
	• Tingkat Konsumsi Ikan (Kg/Kapita/Thn)	36,10	36,26	100,44

Gbr Grafik 13 : Capaian Target dan Realisasi Laju Pertumbuhan produksi Pengolahan hasil perikanan Tahun 2022



Gbr Grafik 14. Perbandingan target dan realisasi kinerja Tingkat Konsumsi Ikan tahun 2022



- Capaian tahun 2021

Capaian Laju pertumbuhan produksi pengolahan hasil perikanan tahun 2021 sebesar (113,5%) Jika dibandingkan dengan tahun 2022 yaitu sebesar 106 % , maka terjadi penurunan sekitar 7,5 %. Perbandingan Capaian Laju Pertumbuhan Tahun 2021 – 2022 tersebut dapat dilihat pada table dan grafik dibawah ini.

Tabel, 17 : Perbandingan antara Target dan Realisasi Kinerja Tahun 2021 – 2022

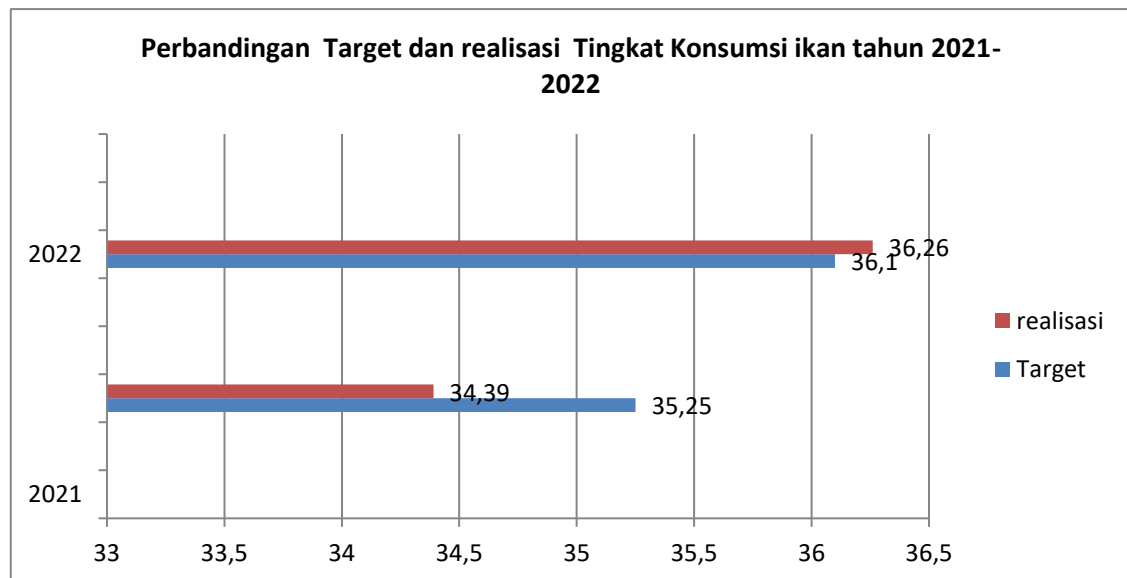
Sasaran	Indikator kinerja	2021			2022		
		Target	realisasi	Capaian (%)	Target	Realisasi	Capaian (%)
1	2	3	4	5	6	7	8
Meningkatnya Produktifitas Pengolahan Hasil Perikanan	Laju Pertumbuhan Produksi Pengolahan Hasil Perikanan (%)	2,0	2.27	113,5	2,0	2,12	106
	Tingkat Konsumsi Ikan (Kg/Kapita/Thn)	35,25	34,39	97,56	36,10	36,26	100,44

Catatan : Data Sementara Dinas Kelautan dan Perikanan Lombok Tengah
Sumber data Dinas Kelautan dan Perikanan Kabupaten Lombok Tengah

Gbr Grafik 15. Perbandingan target dan realisasi Laju Pertumbuhan Produksi Pengolahan Hasil Perikanan Tahun 2021-2022



Gbr Grafik 16. Perbandingan target dan realisasi Tingkat Konsumsi Ikan Masyarakat Tahun 2021-2022



Dari gambar grafik Perbandingan Target dan Realisasi laju pertumbuhan produksi pengolahan hasil perikanan di atas, dapat dilihat bahwa pada tahun 2022 capaian kinerja sebesar 2,12 % dari target tahun 2022 sebesar 2,0%. Terjadi peningkatan sebesar 0,12% dari target yang telah ditetapkan . Namun jika dibandingkan tahun sebelumnya (2021) laju pertumbuhan produksi pengolahan hasil perikanan tahun 2022 menurun sekitar 0,15 % dari realisasi tahun 2021 yaitu (2,27%).

Sedangkan untuk perbandingan target dan realisasi Tingkat Konsumsi Ikan tahun 2021-2022 dapat dilihat pada gambar grafik 15. Capaian kinerja Tingkat konsumsi ikan tahun 2022 adalah sebesar 36,26% dari target sebesar 36,10% terjadi peningkatan sebesar 0,16% dari target yang telah ditetapkan. Bila dibandingkan dengan capaian kinerja terhadap tingkat konsumsi ikan adalah sebesar 34,39% dari target 35,25% atau 97,56%.

Grafik 17 : Perkembangan Prosentase Laju Pertumbuhan Pengolahan hasil Perikanan tahun 2021-2022



Dari gambar grafik Perkembangan Prosentase laju pertumbuhan produksi pengolahan hasil perikanan di atas, dapat dilihat jika dibandingkan tahun sebelumnya laju pertumbuhan produksi pengolahan hasil perikanan tahun 2022 menurun sekitar 7,5 % dari realisasi tahun 2021.

Grafik 18 : Perkembangan prosentase Tingkat Konsumsi ikan tahun 2021-2022



Dari Gambar grafik 18 dapat dilihat bahwa Capaian perkembangan prosentase tingkat konsumsi ikan pada tahun 2022 adalah sebesar 100,44% sedangkan pada tahun 2021 sebesar 97,56% terjadi peningkatan sebesar 2,88% .

- Target akhir tahun renstra

Mengacu pada target akhir tahun renstra untuk indikator laju pertumbuhan produksi pengolahan hasil perikanan sebesar 2,0% dengan tingkat Konsumsi Ikan target sebesar 42,97 Kg/Kapita/tahun maka capaian kinerja tahun 2022 dengan target akhir tahun renstra yaitu untuk indikator laju pertumbuhan produksi pengolahan hasil perikanan sebesar 106%.. sedangkan untuk Tingkat konsumsi ikan sebesar 100,44%, Perbandingan realisasi kinerja tahun 2022 dengan capaian target akhir renstra tahun 2026 dapat dilihat pada table dibawah ini.

Tabel, 18 : Perbandingan realisasi kinerja tahun 2022 dengan target akhir renstra tahun 2026

Sasaran	Indikator	Target Kinerja Tujuan/Sasaran						Realisasi 2022	Realisasi 2022 thp target akhir renstra (9/8 x 100)
		2021	2022	2023	2024	2025	2026		
1	2	3	4	5	6	7	8	9	10
Meningkatnya Produktifitas Pengolahan Hasil Perikanan	Persentase Laju Pertumbuhan Produksi Pengolahan hasil Perikanan	2,0	2,0	2,0	2,0	2,0	2,0	2,12	106
	Tingkat Konsumsi Ikan	35,25	36,10	37,34	39,05	40,83	42,97	36,26	84,38

Catatan : Data Sementara Dinas Kelautan dan Perikanan

Sumber Data : Dinas Kelautan dan Perikanan Kabupaten Lombok Tengah

Dari tabel Perbandingan realisasi kinerja tahun 2022 dengan target akhir renstratahun 2026 diatas maka pencaian kinerja tahun 2022 untuk indikator laju pertumbuhan produksi pengolahan hasil perikanan saat ini mencapai 106% dan untuk indikator tingkat konsumsi ikan saat ini mencapai sebesar 84,38Kg/Kapita/tahun.

- Perbandingan laju Pertumbuhan Produksi pengolahan hasil perikanan Tahun 2022 terhadap laju Pertumbuhan Produksi pengolahan hasil perikanan Propinsi NTB Tahun 2022

Tabel, 19 : Perbandingan realisasi laju pertumbuhan produksi pengolahan hasil perikanan tahun 2022 terhadap target dan realisasi propinsi NTB tahun 2022

Sasaran Strategi	Indikator kinerja	Tahun 2022			Realisasi Tahun 2022 terhadap target realisasi Propinsi	
		Realisasi (%)	Target Propinsi	Realisasi Propinsi	Target Propinsi	Realisasi Propinsi
(1)	(2)	(3)	(4)	(5)	(6) (3/4 x 100)	(7) (3/5 x 100)
Meningkatnya Produktifitas pengolahan hasil perikanan	1. Laju Pertumbuhan Produksi Pengolahan Hasil Perikanan (%)	2,12	0,58	0,74	365,52	286,49
	2. Tingkat Konsumsi Ikan (Kg/Kapita/Tahun)	36,26	54	53,12	67,15	68,26

Berdasarkan tabel diatas, Capaian Laju Pertumbuhan produksi pengolahan hasil perikanan memberikan kontribusi sebesar 365,52% terhadap target propinsi NTB tahun 2022 sebesar 0,58% . Dan capaian Tingkat Konsimsi Ikan memberikan kontribusi sebesar 67,15 % terhadap target propinsi NTB tahun 2022 sebesar 54 Kg/kapita/tahun.

- Analisis Penyebab Keberhasilan atau Peningkatan Laju pertumbuhan produksi pengolahan hasil perikanan dan Tingkat Konsumsi Ikan pada Tahun 2022.

Kinerja peningkatan laju pertumbuhan produksi hasil perikanan dan peningkatan angka konsusi ikan dipengaruhi oleh pola konsumsi ikan masyarakat pada setiap strata

Realisasi laju pertumbuhan produksi pengolahan hasil perikanan di tahun 2022 sebesar 2,12% dari target sebesar 2,0% terjadi peningkatan sebesar 0,12% dari target yang di tetapkan di Renstra dan Perjanjian Kinerja Dinas. Dengan capaian porsentase sebesar 106% di tahun 2022. Angka ini merupakan angka sementara yang dirilis karena penetapan angka hasil validasi belum dilakukan. Jika melihat angka pada table diatas (table.16) dan gambar grafik 14 dan 16 memperlihatkan trend penurunan laju pertumbuhan produksi pengolahan hasil perikanan di tahun 2022 bila dibandingkan dengan tahun sebelumnya (Tahun 2021).

Pada tahun 2021 realisasi Laju pertumbuhan pengolahan hasil perikanan sebesar 2,27% dari target tahun 2022 sebesar 2,12% terjadi peningkatan pertumbuhan sebesar 0,27%. Dan pada tahun 2022 realisasi laju pertumbuhan produksi pengolahan hasil perikanan sebesar 2,12% dari target sebesar 2,0% dengan capaian persentase sebesar 106% terjadi peningkatan pertumbuhan sebesar 0,12% dari target yang ditentukan. Namun bila dibandingkan antara tahun 2021 dengan tahun 2022 terjadi trend penurunan laju pertumbuhan produksi pengolahan hasil perikanan walaupun secara Produksi Meningkat. Menurunnya Laju pertumbuhan produksi pengolahan hasil perikanan seiring dengan menurunnya laju pertumbuhan produksi perikanan tangkap dan laju pertumbuhan produksi perikanan budidaya. Hal ini disebabkan karena produksi baik tangkap maupun budidaya merupakan bahan baku dari pengolahan hasil perikanan sehingga naik turunnya laju pertumbuhan produk pengolahan hasil perikanan sangat tergantung dari produktifitas perikanan tangkap dan perikanan budidaya. pada tahun 2021 itu baik budidaya melalui terbentuknya kampung budidaya (Kampung Nila) dan perikanan tangkap dengan mulai beroperasinya pelabuhan awang dan TPI, menyebabkan naiknya laju pertumbuhan produksi kelautan dan perikanan sangat significant . Dan pada tahun 2022 laju pertumbuhan produksi kelautan dan perikanan sudah mulai stabil sehingga laju pertumbuhannya cenderung kecil .

Walaupun Capaian laju pertumbuhan produksi pengolahan hasil perikanan tahun 2022 mengalami trend penurunan sebesar 7,5% bila dibandingkan dengan tahun 2021, namun terhadap target laju pertumbuhan produksi pengolahan hasil perikanan di tahun 2022 terjadi peningkatan laju pertumbuhan produksi pengolahan hasil perikanan (tercapai 2,12%) dari target 2,0% di tahun 2022 sebesar 0,12%.

6) Pendukung / Penghambat Pencapaian target indicator pada tahun 2022

Kinerja Meningkatnya Produktifitas pengolahan hasil perikanan dilaksanakan melalui program pengolahan dan pemasaran hasil perikanan dengan indikator kinerja Produksi Pengolahan Hasil Perikanan dengan satuan Ton. Peningkatan produk olahan merupakan salah satu strategi untuk peningkatan konsumsi ikan. Pengenalan ragam produk olahan dengan cita rasa dan harga yang terjangkau menjadi daya tarik masyarakat untuk mengkonsumsi hasil olahan ikan.

Strategi pencapaian kinerja pada program pengolahan dan pemasaran hasil perikanan yang telah dilaksanakan tahun 2022 untuk mencapai target produksi olahan sekaligus sebagai langkah meningkatkan mutu olahan hasil perikanan adalah :

1. Fasilitasi Peningkatan sarana dan prasarana pengolahan hasil perikanan
 - Berupa rehab unit pengolahan ikan bagi UKM /poklahsar sebanyak 6 unit UPI beserta peralatan pengolahan hasil perikanannya
2. Fasilitasi Peningkatan Kelembagaan Poklahsar
 - Penumbuhan poklahsar sebanyak 6 kelompok
 - Pendampingan praktek pembuatan pemindangan bersama PPL Perikanan (Pemindangan udang rebon)
 - Pelatihan pengolahan hasil perikanan 2 Angkatan.
3. Melibatkan UKM dalam kegiatan gemarikan melalui pembelian produk olahan hasil perikanan yang merupakan salah satu cara untuk mempromosikan makan ikan dan produk UKM pengolah hasil perikanan selain lomba masak ikan.
4. Sinergi dengan instansi vertikal

Pengembangan Pengolahan dan Jaminan Mutu Hasil Perikanan dalam rangka persiapan sertifikasi produk olahan hasil perikanan bagi poklahsar .
5. Menambah Ragam dan diversifikasi produks kelautan dan perikanan di Kabupaten Lombok Tengah dalam rangka Mendukung KEK Mandalika. (Even Baunyale, HUT Kab.Loteng (Pameran) dan Super Bike)
6. Meningkatkan volume produksi olahan hasil perikanan di Kabupaten Lombok Tengah, Kinerja peningkatan Konsumsi Ikan di kabupaten Lombok Tengah dipengaruhi oleh pola konsumsi ikan masyarakat pada setiap strata usia, pendidikan, lokasi serta tingkat penghasilan berbeda. Tingkat konsumsi ikan pada tahun 2022 tercapai sebesar 36,26 kg/kap/tahun atau tercapai sebesar 100,44 % dari target sebesar 36,10 Kg/Kap/tahun, terjadi peningkatan sebesar 2,88 % bila dibanding tahun 2021.

Gemarikan merupakan satu kegiatan strategis yang dianggap mampu mendongkrak capaian Tingkat konsumsi ikan. Akan tetapi, Intervensi dan dukungan Pemerintah Daerah terhadap pelaksanaan kegiatan ini belum optimal

dan sinergis. Keterbatasan fiskal Daerah belum mampu mengoptimalkan rencana aksi dan strategis yang telah dimuat dalam rencana strategis Dinas.

Namun demikian, Tingkat Konsumsi Ikan Kabupaten Lombok Tengah mencapai bahkan melebihi dari target di tahun 2022, capaian kinerja Tingkat Konsumsi ikan di Kabupaten Lombok Tengah sebesar 36,26 Kg/Kap/Tahun masuk dalam kategori baik untuk range capaian Tingkat Konsumsi ikan skala Propinsi dengan target sebesar 54 kg/kap/tahun di tahun 2022. Kontribusi Kabupaten Lombok Tengah tahun 2022 ini sebesar 67,15%.

Berdasarkan DPA – APBD Dinas Kelautan dan Perikanan Kabupaten Lombok Tengah Tahun 2022, terdapat 1 (satu) kegiatan dalam Program Pengolahan dan Pemasaran Hasil Perikanan yang merupakan strategi untuk mencapai target Tingkat Konsumsi Ikan dan laju pertumbuhan produksi pengolahan hasil perikanan serta sekaligus berpengaruh terhadap Meningkatnya Produktifitas Pengolahan Hasil Perikanan yang menjadi sasaran strategis nomor 3 (tiga) Indikator Kinerja Nomor 3 sesuai dengan Perjanjian Kinerja (PK) tahun 2022. Adapun kegiatan tersebut adalah:

- a. Kegiatan Penerbitan tanda daftar usaha pengolahan hasil perikanan bagi usaha skala mikro dan kecil
- b. Kegiatan Pembinaan Mutu dan keamanan hasil perikanan bagi usaha pengolahan dan pemasaran skala mikro dan kecil
- c. Kegiatan Penyediaan dan penyaluran bahan baku industri/pengolahan ikan dalam 1 (satu) daerah kabupaten/kota

Untuk menempatkan posisi ikan sebagai primadona di masyarakat, perlu ada kebijakan yang terintegrasi antar sektor serta para pihak yang terkait. Kebijakan tentang pangan bukan melulu sekedar soal produksi dan konsumsi pangan secara kuantitatif, namun juga soal kualitas konsumsi pangan masyarakat. Dalam kerangka ketahanan pangan, konsumsi pangan yang bagus bukan hanya memenuhi kebutuhan dari rasa lapar, namun juga mempunyai dampak pada naiknya kesehatan, kecerdasan dan kualitas hidup masyarakat.

Pengakuan negara terhadap ikan diperkuat dengan terbitnya Keputusan Presiden Nomor 3 tahun 2014, yang menetapkan tanggal 21 Nopember sebagai Hari ikan Nasional (HIN). Penetapan tanggal tersebut merujuk pada Hari Perikanan Dunia

yang diperingati setiap tanggal 21 Nopember. Penguatan dukungan pemerintah Indonesia terhadap pola konsumsi ikan diwujudkan dengan terbitnya Instruksi Presiden Nomor 1 tahun 2017 tentang Gerakan masyarakat Hidup Sehat. Pada Inpres tersebut mengamanatkan kepada Menteri Kelautan dan Perikanan untuk 1) meningkatkan dan juga memperluas pelaksanaan Gerakan Memasyarakatkan Makan Ikan atau GEMARIKAN pada masyarakat; dan 2) mengawasi mutu dan keamanan hasil perikanan.

Namun melalui kolaborasi dengan stakeholder terkait sehingga kegiatan dapat dilaksanakan. Peningkatan konsumsi Ikan juga dipengaruhi oleh peningkatan produksi olahan dengan laju pertumbuhan produksi pengolahan hasil perikanan sebesar 2,12% atau capaian sebesar 100,12% dari target 2,0% dan produksi pengolahan hasil perikanan sebesar 4.589,07 Ton/tahun di tahun 2022 .

Upaya peningkatan konsumsi ikan akan memberikan multiflier effect, selain meningkatkan kesehatan serta kecerdasan, juga akan meningkatkan geliat sektor perikanan di hilir yang pada pada gilirannya dapat mendorong peningkatan penyerapan tenaga kerja, meningkatkan nilai pendapatan serta kesejahteraan masyarakat dan memposisikan kondisi profesi nelayan, pembudidaya ikan, pengolah hasil kelautan dan perikanan serta pihak terkait lainnya sebagai pilihan favorit.

7) Dokumentasi



III.3. EVALUASI PENCAPAIAN KINERJA PENCAPAIAN TUJUAN STRATEGI DINAS KELAUTAN DAN PERIKANAN TAHUN 2022

Pencapaian kinerja tujuan strategis yang diraih Dinas Kelautan dan Perikanan Kabupaten Lombok Tengah pada dasarnya merupakan akumulasi dan pencapaian seluruh sasaran strategis sebagaimana telah ditetapkan dalam dokumen perencanaan. Secara lebih rinci tingkat pencapaian tujuan strategis Dinas Kelautan dan Perikanan Kabupaten Lombok Tengah Tahun 2022 dipaparkan pada tabel sebagai berikut :

Tabel 20. Tingkat Pencapaian Tujuan Strategis Dinas Kelautan dan Perikanan Kab. Lombok Tengah Tahun 2022

Tujuan		Rata-rata Capaian Sasaran		Kriteria Capaian Sasaran	Rata-rataCapaian Tujuan	Kriteria Capaian Tujuan	
1	Meningkatnya Kontribusi Sektor Kelautan dan Perikanan pada PDRB	1	Meningkanya Produktifitas Perikanan Tangkap			1) Rata-rata Laju pertumbuhan Produksi kelautan dan perikanan sebesar 144 %	a. Sangat Baik
		a.	Laju pertumbuhan produksi perikanan tangkap	224,6 %	Sangat Baik		
		b.	NTN	Sangat Baik	Sangat Baik		
		2	Meningkatnya Produktifitas Perikanan Budidaya			2) Rata-rata Nilai tukar kelautan dan perikanan sebesar 101,74%	b. Sangat Baik
		a	Laju pertumbuhan produksi perikanan Budidaya	101,429%	Sangat Baik		
		b	NTPi	100,17%	Sangat Baik		
		3	Meningkatnya Produktifitas Pengolahan Hasil Perikanan			3) Rata-rata TK.Konsumsi Ikan sebesar 100,44%	c. Sangat Baik
		a	Laju pertumbuhan produksi Pengolahan Hasil Perikanan	106 %	Sangat Baik		
		b.	TK. Konsumsi Ikan	100,44 %	Sangat Baik		

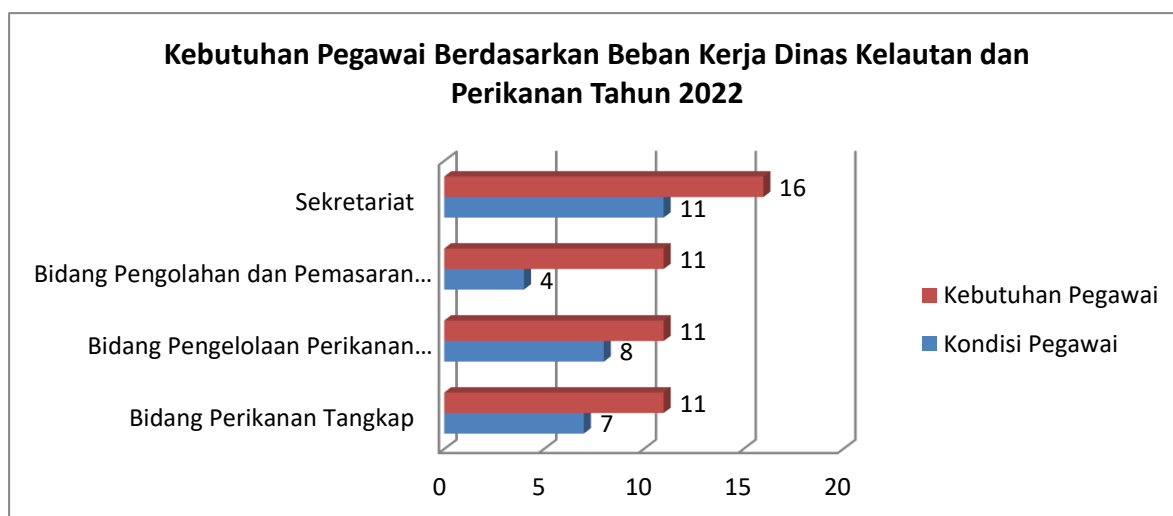
Berdasarkan tabel tingkat pencapaian tujuan strategis Dinas Kelautan dan Perikanan Kabupaten Lombok Tengah tahun 2022, diperoleh rata-rata Laju pertumbuhan Produksi kelautan dan perikanan (Laju pertumbuhan perikanan tangkap, budidaya dan pengolahan hasil) sebesar 144 % dan Rata-rata Nilai tukar kelautan dan perikanan (Nilai Tukat Nelayan dan Nilai Tukar Pembudidaya Ikan) sebesar 101,74% serta rata-rata TK.Konsumsi Ikan sebesar 100,44%.

III.4. ANALISIS EFISIENSI SUMBER DAYA

a. Analisis efisiensi SDM dan Aset

Untuk meningkatkan efisiensi melalui manajemen sumberdaya manusia pada Dinas Kelautan dan Perikanan Kabupaten Lombok Tengah dengan jumlah personil sampai dengan tanggal 31 Desember 2022 sebanyak 69 orang dengan rincian PNS sebanyak 43 orang dan pegawai tidak tetap sebanyak 26 orang yang tersebar pada kantor induk dan UPTD lingkup Dinas Kelautan dan Perikanan Kabupaten Lombok Tengah. Jumlah personil yang ada dengan beragam latar dan jenjang pendidikan , jenjang jabatan, dan pengetahuan serta ketrampilan sebagai modal untuk memaksimalkan mencapai tujuan bersama Dinas Kelautan dan Perikanan sehingga dengan peningkatan produktivitas SDM yang bertanggungjawab secara strategis , sosial dan etika dapat dioptimalkan untuk mencapai target kinerja yang telah ditetapkan oleh Dinas Kelautan dan Perikanan Kabupaten Lombok Tengah. Adapun efisiensi sumber daya aparatur sebagai berikut:

Grafik 19. Kebutuhan Pegawai Berdasarkan Beban Kerja



Pada tahun 2022, Dinas Kelautan dan Perikanan Kabupaten Lombok Tengah mengalami kekurangan pegawai pada sekretariat dan seluruh bidang teknis. Kondisi ini mengharuskan pegawai yang ada melaksanakan tugas dan fungsi yang lebih besar dari tanggung jawab dan beban kerja yang dimiliki.

Selain aspek sumber daya manusia , pencapaian kinerja Dinas Kelautan dan Perikanan Kabupaten Lombok Tengah dipengaruhi oleh oleh kondisi aset yang dimiliki (Sarana dan Prasarana Penunjang). Adapun aset yang dimiliki Dinas Kelautandan Perikanan Kabupaten Lombok Tengah tahun 2022 dirinci sebagai berikut:

Tabel 21 Kartu Inventarisasi Barang

Aset Dinas Kelautan dan Perikanan Kabupaten Lombok Tengah Tahun 2022

No. Jenis Aset	Nilai (Rp.)	Jumlah item
1. KIB A	997.874.000	17
2. KIB B	7.569.409.927	389
3. KIB C	20.485.667.152	109
4. KIB D	3.091.165.649.085	98
5. KIB E	250.000	2
6. KIB F	0	0
Jumlah	32.144.366.728.085	615

Jumlah aset dalam kondisi baik yang tidak digunakan tahun 2022 adalah sebagai berikut :

Tabel 22
Aset Tidak Digunakan Tahun 2022

No.	Jenis Aset	Nilai (Rp.)	Jumlah item
1.	KIB A	-	-
2.	KIB B	-	-
3.	KIB C	-	-
4.	KIB D	-	-
5.	KIB E	-	-
6.	KIB F	-	-
Jumlah		

Berdasarkan tabel tersebut diatas dapat diketahui bahwa nilai aset dalam kondisi baik yang tidak digunakan sebesar 0 % . Hal ini menunjukkan bahwa Dinas Kelautan dan Perikanan Kabupaten Lombok Tengah telah melakukan efisiensi sumberdaya dengan memanfaatkan aset secara optimal dalam mendukung capaian kinerja.

b. Analisis Efisiensi Anggaran

Total pagu anggaran pelaksanaan belanja daerah (APBD) sesuai dengan dokumen Perubahan Pelaksanaan Anggaran (DPPA-APBD) tahun 2022 yang dialokasikan pada Dinas Kelautan dan Perikanan senilai Rp. 14.068.979.727,- . Secara Umum seluruh kegiatan yang dirpogramkan tahun 2022 dapat direalisasikan dan dilaksanakan dengan baik. Hal tersebut tercemin dari hasil realisasi peyerapan APBD sesuai dengan laporan Pelaksanaan Program/Kegiatan DPA-APBD Dinas Kelautan dan Perikanan Kabupaten Lombok Tengah sampai dengan 31 Desember 2022 secara keseluruhan sebesar Rp.13.348.858.723,- atau mencapai 94,88% dengan realisasi Fisik sebesar 98,89%. Berdasarkan hal tersebut menunjukkan bahwa tingkat efisiensi dan efektifitas penyerapan anggaran belanja masuk dalam kategori efektif, penilaian ini berdasarkan KEPMENDAGRI nomor 690.900-327 tahun 1996 tentang kriteria tingkat efektifitas penggunaan anggaran adalah sebagai berikut:

1. Jika hasil perbandingan lebih dari 100% maka anggaran belanja dikatakan sangat efektif
2. Jika hasil pencapaian antara 90% - 100% , maka anggaran belanja dikatakan efektif
3. Jika hasil pencapaian antara 80% - 90% maka anggaran belanja dikatakan Cukup efektif.
4. Jika hasil pencapaian dibawah 60%, maka anggaran belanja dikatakan Tidak efektif.

Beberapa bentuk efiktifitas dan efisiensi anggaran yang dilakukan dalam upaya mencapai target kinerja Dinas Kelautan dan Perikanan Kabupaten LombokTengah adalah sebagai berikut :

- Peningkatan Produksi Perikanan Tangkap dalam upaya pencapaian target Indikator Kinerja Utama adalah melalui kolaborasi Dinas Kelautan dan Perikanan Kabupaten Lombok Tengah dengan Pelabuhan Perikanan TelukAwang. Adapun bentuk aksi dengan memfasilitasi beberapa unit kapal yang berkekuatan diatas 100 GT untuk menjadikan Pelabuhan Perikanan Teluk Awang sebagai salah satu tempat Pelabuhan pangkalan untuk aktivitas bongkar muat kapal dan berdasarkan PERMEN Kelautan dan Perikanan Republik Indonesia Nomor 26/PERMEN-KP/2016 tentang pedoman Nomenklatur Perangkat Daerah dan Unit Kerja Pada Perangkat Daerah Provinsi dan Kabupaten/Kota yang melaksanakan urusan Pemerintah di Bidang Kelautan dan Perikanan bahwa pengelolaan penangkapan ikan di wilayah laut sampai dengan 12 mill dan pengadaan kapal penangkap ikan dan pengangkut ikan di atas 10 s/d 30 GT menjadi kewenangan Provinsi sehingga efisiensi anggaran untuk pembelian kapal dengan kapasitas tersebut tidak perlu dilaksanakan. Adapun sampai akhir tahun 2022 telah tercatat ikan yang didaratkan di Pelabuhan Perikanan Teluk Awang Pelabuhan Perikanan Teluk Awang sebagai salah satu sumber produksi perikanan tangkap dari total produksi sebesar 5.551,28 Ton dengan rincian yang berasal dari Pelabuhan adalah sebesar 5.000,25 Ton atau 90 %, sedangkan sisanya sebesar 551,03 Ton atau 10% berasal dari Perairan Umum Darat (PUD).
- Pada program pengolahan dan pemasaran hasil perikanan di kegiatan Pembinaan Mutu dan keamanan hasil perikanan bagi usaha pengolahan dan pemasaran

skala mikro dan kecil pada sub kegiatan Pelaksanaan bimbingan dan penerapan persyaratan atau standar pada usaha pengolahan dan pemasaran skala mikro dan kecil terdapat item perjalanan dinas keluar daerah dalam rangka koordinasi dan konsultasi kegiatan ke Pusat, terdapat efisiensi anggaran karena koordinasi dan konsultasi dilakukan melalui zoom meeting sehingga terdapat penghematan anggaran.

- Pada Program pengelolaan perikanan budidaya pada :
 1. kegiatan Pengelolaan Pembudidaya Ikan di sub kegiatan Penyediaan data dan informasi pembudidayaan ikan terdapat perjalanan dinas keluar daerah dalam rangka validasi data perikanan budidaya ke pusat dilakukan melalui zoom meeting oleh pusdatin pusat, sehingga terdapat efisiensi anggaran (penghematan)
 2. Efisiensi /penghematan anggaran dari beberapa kegiatan yang dilakukan oleh Dinas Kelautan dan Perikanan Kabupaten Lombok Tengah tahun 2022 seperti kegiatan koordinasi dan konsultasi ke Kementerian Kelautan dan Perikanan RI dilakukan melalui Zoom meeting, termasuk untuk validasi data statistik perikanan (One Data) nasional dilakukan melalui via zoom meeting, untuk pencetakan dan penggandaan profile dinas kelautan dan perikanan juga dilakukan melalui share di Group Whatshaap termasuk materi pelatihan hal ini dilakukan untuk penghematan anggaran dan efektif.
 3. Peningkatan Produksi Perikanan Budidaya dalam upaya pencapaian target Indikator Kinerja Utama, ada beberapa terobosan yang dilakukan oleh dinas kelautan dan perikanan pada tahun 2022 salah satunya di pengembangan budidaya rumput laut, produksi perikanan budidaya sangat di pengaruhi oleh perkembangan produksi rumput laut karena memberikan kontribusi yang sangat besar pada produksi perikanan budidaya (rumput laut menyumbang sebesar 65%). Dalam kegiatan proses produksi rumput laut (Penanaman, pemeliharaan dan pemanenan) membutuhkan perahu yang mana lumayan besar anggarannya sekitar Rp. 33.000.000,- untuk pengadaannya namun dengan adanya inovasi/terobosan yang dilakukan oleh Dinas Kelautan dan Perikanan bersama para pembudidaya rumput laut setempat membuat GELOBOK/KEROMBOK (GELOBOK/KEROMBOK adalah alat untuk mengangkut

rumpun laut saat penanaman, pemeliharaan dan pemanenan rumput laut ke lokasi budidaya rumput laut) untuk pengangkut rumput laut yang mana dari segi harga lebih murah bila dibandingkan dengan perahu dan dari cara membuat dan ketersediaan bahannya banyak di sekitar lokasi dan mudah membuatnya tidak membutuhkan waktu yang lama serta daya tampungnya lebih banyak bila dibandingkan perahu. (Lebih Efektif dan efisien dan ramah lingkungan).

4. Terobosan yang dilakukan oleh dinas kelautan dan perikanan bersama warga di sekitar Perairan Umum Daratan (PUD) dalam rangka mendukung peningkatan produksi perikanan tangkap (Indikator Program Pengelolaan Perikanan Tangkap) adalah melalui penggunaan kodong . Selama ini untuk menangkap udang rebon di Perairan umum daratan (PUD) atau bendungan dan DAM masyarakat menggunakan jala tebar yang anggarannya untuk 1 jala tebar sebesar Rp. 2.500.000,- sedangkan menggunakan kodong (100 botol) membutuhkan anggaran sebesar Rp.1.000.000,- terjadi efisiensi dan penghematan anggaran sebesar Rp.1.500.000,- . Kodong merupakan alat untuk menangkap udang rebon (alat tangkap ramah lingkungan) berbahan dari botol bekas yang dirangkai , selain murah juga gampang membuatnya serta mudah memperoleh bahan dasarnya . mudah digunakan dan tidak membutuhkan waktu yang lama dalam pembuatannya dan hasil tangkapannya lebih banyak bila dibandingkan dengan jala tebar (Efektif dan efisien). Berikut grafik Proporsi Anggaran berdasarkan jenis belanja pada Dinas Kelautan dan Perikanan Lombok Tengah Tahun 2022

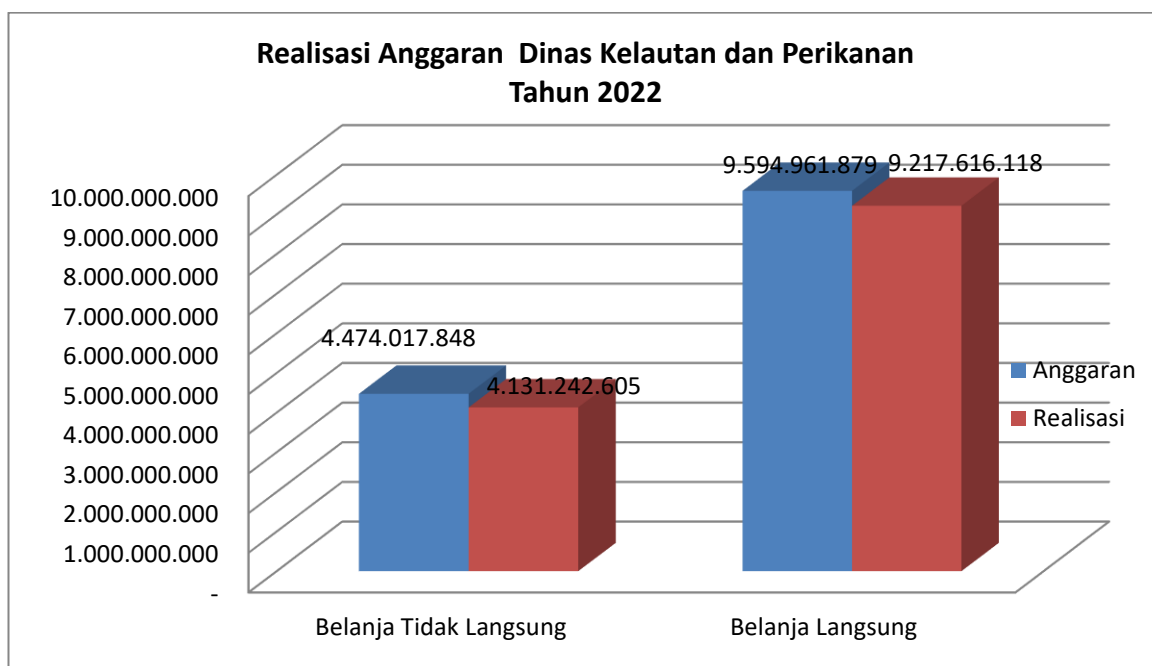
III.5. AKUNTABILITAS KEUANGAN

Akuntabilitas pengelolaan keuangan pada Dinas Kelautan dan Perikanan Kabupaten Lombok Tengah dapat diketahui dari aspek anggaran dan realisasi belanja tahun 2022 sebagaimana dapat dilihat pada tabel berikut:

Tabel 23: Anggaran dan Realisasi Tahun 2022

No	Uraian	Anggaran	Realisasi	%
1.	Belanja Tidak Langsung	4.474.017.848,-	4.131.242.605,-	92,34
2.	Belanja Langsung	9.594.961.879,-	9.217.616.118,-	96,07
Jumlah		14.068.979.727,-	13.348.858.723,-	94,88

Penyerapan anggaran belanja Dinas Kelautan dan Perikanan Kabupaten Lombok Tengah 2022 sebesar 94,88 % dari anggaran belanja tidak langsung 92,34 % dan belanja langsung sebesar 96,07 %. Dari realisasi anggaran di atas menunjukkan bahwa serapan anggaran sudah baik dan efektif atau lebih dari 90 %. Grafik Realisasi Anggaran Dinas Kelautan dan Perikanan Tahun 2022 dapat dilihat pada gambar grafik dibawah ini:



Gambar Grafik 20. : Realisasi Anggaran Dinas Kelautan dan Perikanan
Kabupaten Lombok Tengah Tahun 2022

Keseimbangan tingkat kinerja dengan keuangan, berpengaruh terhadap pencapaian kinerja suatu organisasi perangkat daerah. Berikut perbandingan antara realisasi anggaran dengan realisasi kinerja sebagai berikut:

Tabel 24
Perbandingan realisasi Anggaran dan Realisasi kinerja Tahun 2022

Kinerja						Keuangan (Rp.000)			
No	Sasaran Strategis	Indikator Kinerja	Target	Realisasi	%	Program	Target	Realisasi	%
1	Meningkatnya produktifitas perikanan tangkap	Porsentase Laju pertumbuhan produksi perikanan tangkap	2,5%	5,62%	224,6%	Pengelolaan Perikanan Tangkap	1.938.570.085	1.889.698.970	97,45%
		Nilai Tukar Nelayan	103,95%	107,39%	103,31%				
2	Meningkatnya produktifitas perikanan Budidaya	Porsentase Laju pertumbuhan produksi perikanan Budidaya	2,1	2,13	101,43%	Pengelolaan Budidaya Perikanan	6.015.351.435	5.837.929.694	97,01%
		Nilai tukar Pembudidayaan ikan	101,87%	102,04%	100,17%				
3	Meningkatnya produktifitas Olahan Hasil Perikanan	Porsentase laju pertumbuhan produksi Olahan Hasil Perikanan	2,0	2,12	106%	Pengolahan dan Pemasaran Hasil Perikanan	952.465.523	900.348.650	94,53%
		Tingkat Konsumsi Ikan Masyarakat	36,10%	36,26%	100,44%				

Berdasarkan data dalam tabel diatas secara umum realisasi keuangan telah dilaksanakan sesuai ketentuan dan perencanaan yang telah ditetapkan selama Tahun 2022 untuk mewujudkan kinerja organisasi sesuai dengan dokumen perjanjian kinerja

III.5. AKUNTABILITAS KEUANGAN

Tabel 25. Anggaran dan Realisasi dari Pelaksanaan Program/Kegiatan

NO.	PROGRAM/KEGIATAN	BELANJA TIDAK LANGSUNG	BELANJA LANGSUNG			TOTAL BELANJA	REALISASI BELANJA	%	UNIT KERJA YG MELAKSANAKAN
			BELANJA PEGAWAI	BELANJA BRG DAN JASA	BELANJA MODAL				
	Gaji dan Tunjangan serta Tambahan Penghasilan PNS	4.474.017.848				4.474.017.848	4.131.242.605	92,34	Sekretariat
	PROGRAM PENYELENGGARAAN URUSAN PEMERINTAHAN DAERAH		38.934.000	626.050.235	23.590.601	688.574.836	4.720.893.409	91,44	Sekretariat
	Perencanaan Penganggaran dan Evaluasi Kinerja Perangkat Daerah			36.150.976		36.150.976	33.162.416	91,73	
1	Penyusunan Dokumen Perencanaan Perangkat Daerah			1.913.800		1.913.800	1.913.800	100	Sekretariat
2	Koordinasi dan Penyusunan Laporan Capaian Kinerja dan Ikhtisar Realisasi Kinerja SKPD			23.312.476		23.312.476	20.743.916	88,98	Sekretariat
3	Koordinasi dan penyusunan Dokumen RKA-SKPD			2.102.000		2.102.000	2.102.000	100	Sekretariat
4	Koordinasi dan penyusunan Dokumen perubahan Dokumen RKA-SKPD			1.125.100		1.125.100	1.125.100	100	Sekretariat
5	Koordinasi dan penyusunan Dokumen Dokumen DPA-SKPD			1.350.000		1.350.000	1.350.000	100	Sekretariat
6	Koordinasi dan penyusunan Dokumen perubahan Dokumen DPA-SKPD			2.625.000		2.625.000	2.205.000	84	Sekretariat
7	Evaluasi Kinerja perangkat daerah			3.722.600		3.722.600	3.722.600	100	Sekretariat
	Administrasi Keuangan Perangkat Daerah		38.934.000	25.609.251		64.543.251	52.074.134	80,68	Sekretariat
1	Koordinasi dan Penyusunan Laporan Keuangan Akhir Tahun SKPD			12.726.914		12.726.914	7.340.578	57,68	Sekretariat
2	Koordinasi dan Penyusunan Laporan Keuangan Bulanan/Triwulan/ Semesteran SKPD		38.934.000	12.882.337		51.816.337	44.733.556	86,33	Sekretariat

Administrasi Umum Perangkat Daerah				123.902.107	4.705.941	128.608.048	87.323.637	67,90	Sekretariat
1	Penyediaan komponen Instalasi Listrik/Penerangan Bangunan Kantor			9.152.995		9.152.995	9.138.500	99,84	Sekretariat
2	Penyediaan Peralatan dan Perlengkapan Kantor			9.750.486	4.300.000	14.050.486	13.089.866	93,16	Sekretariat
3	Penyediaan Peralatan Rumah Tangga			1.440.251	405.941	1.846.192	1.846.151	99,9	Sekretariat
4	Penyediaan Bahan Logistik Kantor			27.765.000		27.765.000	18.045.000	64,9	Sekretariat
5	Penyediaan Barang Cetak dan Penggandaan			20.421.375		20.421.375	8.391.900	41,09	Sekretariat
6	Penyelenggaraan Rapat Koordinasi dan Konsultasi SKPD			55.372.000		55.372.000	36.812.220	66,48	Sekretariat
Penyedia Jasa Penunjang Urusan Pemerintah Daerah				271.772.968		271.772.968	251.395.349	92,50	Sekretariat
1	Penyedia Jasa Komunikasi, Sumber Daya Air dan Listrik			203.372.968		203.372.968	182.995.349	89,98	Sekretariat
2	Penyedia Jasa Pelayanan Umum Kantor			68.400.000		68.400.000	68.400.000	100	Sekretariat
Pengadaan Barang Milik Daerah Penunjang Urusan Pemerintahan Daerah				837.655	18.884.660	19.722.315	19.720.600	99,99	
1	Pengadaan Mebel				10.309.600	10.309.600	10.309.600	100	Sekretariat
2	Pengadaan Peralatan dan Mesin Lainnya			837.655	1.675.310	2.512.965	2.512.000	100	Sekretariat
3	Pengadaan sarana dan Prasarana Pendukung Gedung Kantor atau Bangunan Lainnya				6.899.750	6.899.750	6.899.000	99,99	Sekretariat
Pemeliharaan Barang milik Daerah Penunjang Pemerintah Daerah				167.777.278		167.777.278	145.974.668	87,01	Sekretariat
1	Penyedia Jasa Pemeliharaan dan Pajak Kendaraan Perorangan Dinas atau Kendaraan Dinas Jabatan	-		141.185.050		141.185.050	119.382.815	84,56	Sekretariat
2	Pemeliharaan Peralatan dan Mesin			12.670.000		12.670.000	12.670.000	100	
3	Pemeliharaan Rehabilitasi Gedung Kantor dan Bangunan Lainnya			9.042.228		9.042.228	9.041.853	99,99	Sekretariat
4	Pemeliharaan/Rehabilitasi sarana dan Prasarana Pendukung Gedung Kantor Atau Bangunan Lainnya			4.880.000		4.880.000	4.880.000	100	Sekretariat

PROGRAM PENGELOLAAN PERIKANAN TANGKAP				1.936.189.828	2.380.257	1.938.570.085	1.889.693.970	97,48	Bidang Perikanan Tangkap
Pengelolaan Penangkapan Ikan di Wilayah Sungai, Danau, Waduk, Rawa, dan Genangan Air Lainnya yang dapat Diusahakan dalam 1 (satu) Daerah Kabupaten/ Kota		-		1.137.836.585		1.137.836.585	1.106.238.070	97,22	Bidang Perikanan Tangkap
1	Penyediaan data dan informasi	-		21.630.507		21.630.507	13.453.710	62,20	Bidang Perikanan Tangkap
2	Penyediaan Prasarana Usaha Perikanan Tangkap	-		297.005.494		297.005.494	293.240.860	98,73	Bidang Perikanan Tangkap
3	Penjaminan Ketersediaan Sarana Usaha Perikanan Tangkap			819.200.584		819.200.584	799.543.500	97,60	Bidang Perikanan Tangkap
Pemberdayaan Nelayan Kecil dalam Daerah Kabupaten/Kota		-		772.077.845		772.077.845	754.842.100	97,77	
1	Pengembangan Kapasitas Nelayan Kecil			759.857.605		759.857.605	745.488.000	98,11	Bidang Perikanan Tangkap
2	Pelaksanaan Fasilitas Pembentukan dan Pengembangan Kelembagaan Nelayan Kecil			6.392.886		6.392.886	3.535.800	55,31	Bidang Perikanan Tangkap
3	Pelaksanaan fasilitas bantuan pendanaan, bantuan pembiayaan, kemitraan usaha			5.827.354		5.827.354	5.818.300	99,84	Bidang Perikanan Tangkap
Pengelolaan dan Penyelenggaraan Tempat Pelelangan Ikan (TPI)				12.743.448	2.380.257	15.843.705	15.836.900	99,96	Bidang Perikanan Tangkap
1	Pelayanan Penyelenggaraan Tempat Pelelangan Ikan			12.743.448	2.380.257	15.843.705	15.836.900	99,96	Bidang Perikanan Tangkap
Pendaftaran Kapal Perikanan Berukuran sampai dengan 10 GT yang beroperasi di sungai, danau, waduk, rawa dan genangan air lainnya yang dapat diusahakan dalam 1 daerah Kabupaten/Kota				12.811.950		12.811.950	12.776.900	99,73	
1	Penyediaan penerbitan pendaftaran kapal perikanan dengan ukuran sampai dengan 10 GT			12.811.950		12.811.950	12.776.900	99,73	Bidang Perikanan Tangkap
PROGRAM PENGELOLAAN PERIKANAN BUDIDAYA				5.858.091.435	157.260.000	6.015.351.435	5.837.922.694	97,05	Bidang Perikanan Budidaya
Pemberdayaan Pembudidaya Ikan Kecil				26.407.260		26.407.260	19.441.400	73,62	Bidang Perikanan Budidaya

1	Pengembangan Kapasitas Pembudidaya Ikan Kecil			8.253.580		8.253.580	8.245.600	99,90	Bidang Perikanan Budidaya
2	Pelaksanaan Fasilitas pembentukan dan pengembangan kelembagaan pembudidaya ikan kecil			4.951.790		4.951.790	4.947.800	99,92	Bidang Perikanan Budidaya
3	Pelaksanaan Fasilitas bantuan pendanaan, Bantuan pembiayaan, kemitraan usaha			6.251.990		6.251.990	6.248.000	99,94	Bidang Perikanan Budidaya
4	Pemberian pendampingan kemudahan akses ilmu pengetahuan , teknologi dan informasi, serta penyelenggaraan pendidikan dan pelatihan			6.949.900		6.949.900	0	0	Bidang Perikanan Budidaya
Penerbitan Izin Usaha Perikanan dibidang pembudidayaan ikan yang usahanya dalam 1 daerah kabupaten/kota				6.328.100		6.328.100	6.147.000	97,14	
1	Penetapan persyaratan dan prosedur penerbitan izin usaha perikanan bidang pembudidayaan ikan yang usahanya , lokasi, dan/atau manfaat atau dampak negatifnya dalam 1 daerah kabupaten/kota yang menggunakan teknologi sederhana, semi intensif, dan intensif serta tidak menggunakan modal asing dan/atau tenaga kerja asing			6.328.100		6.328.100	6.147.000	97,14	Bidang Perikanan Budidaya
Penerbitan Tanda daftar Bagi pembudidaya ikan kecil (TDPIK) dalam 1 daerah kabupaten/kota				13.670.560		13.670.560	6.560.200	47,99	
1	Penetapan persyaratan dan prosedur penerbitan tanda daftar bagi pembudidayaan ikan kecil (TDPIK) dalam 1 daerah Kabupaten/Kota			6.435.280		6.435.280	5.020.200	78,01	Bidang Perikanan Budidaya
2	Pelayanan penerbitan tanda daftar bagi pembudidayaan bagi pembudidaya ikan kecil (TDPIK) dalam 1 daerah Kabupaten/Kota			7.235.280		7.235.280	1.540.000	21,28	Bidang Perikanan Budidaya
Pengelolaan Pembudidaya Ikan				5.811.685.515	157.260.000	5.968.945.515	5.805.774.094	97,27	Bidang Perikanan Budidaya
1	Penyediaan data dan informasi Pembudidayaan Ikan dalam 1 daerah Kabupaten/Kota			9.666.965		9.666.965	3.863.000	39,96	Bidang Perikanan Budidaya
2	Penyediaan Prasarana Pembudidayaan Ikan dalam 1 (satu) Daerah Kabupaten/Kota			703.266.369	65.000.000 92.260.000	1.231.479.76 9	1.135.221.519	92,18	Bidang Perikanan Budidaya
3	Penjaminan Ketersediaan Sarana Pembudidayaan Ikan dalam 1 (satu) Daerah Kabupaten Kota			4.630.168.78 1		4.722.428.78 1	4.663.739.575	98,76	Bidang Perikanan Budidaya

4	Pengelolaan Kesehatan ikan dan Lingkungan budidaya dalam 1 daerah Kabupaten/Kota			5.370.000		5.370.000	2.950.000	54,93	Bidang Perikanan Budidaya
PROGRAM PENGOLAHAN DAN PEMASARAN HASIL PERIKANAN				952.465.523		952.465.523	900.348.650	94,53	Bidang Pengolahan dan Pemasaran Hasil Perikanan
Penyediaan dan Penyaluran Bahan Baku Industri Pengolahan Ikan Dalam 1(satu) Daerah Kabupaten/Kota				768.917.660		768.917.660	764.485.460	99,42	
1	Pemberian Fasilitas bagi Pelaku usaha Perikanan Skala Mikro dan Kecil dalam 1 (satu) Daerah Kabupaten/kota			768.917.660		768.917.660	764.485.460	99,42	Bidang Pengolahan dan Pemasaran Hasil Perikanan
Penerbitan Tanda Daftar Usaha Pengolahan Hasil Perikanan bagi Usaha skala mikro dan kecil				30.000.100		30.000.100	16.261.040	54,20	
1	Penyediaan Data dan informasi usaha pemasaran dan pengolahan hasil perikanan dalam 1 daerah kabupaten/kota			30.000.100		30.000.100	16.261.040	54,20	Bidang Pengolahan dan Pemasaran Hasil Perikanan
Pembinaan Mutu dan Keamana Hasil Perikanan Bagi Usaha Pengolahan dan Pemasaran Skala Mikro dan Kecil				153.547.763		153.547.763	119.602.150	77,89	
1	Pelaksanaan Bimbingan dan penerapan persyaratan atau standar pada usaha pengolahan dan pemasaran skala mikro dan kecil			153.547.763		153.547.763	119.602.150	77,89	Bidang Pengolahan dan Pemasaran Hasil Perikanan
JUMLAH		4.474.017.848	38.934.000	9.372.797.021	183.230.858	14.068.979.727	13.348.858.723	94,88	

Praya, Pebruari 2023

Kepala Dinas Kelautan dan Perikanan
Kabupaten Lombok Tengah,



Jr. MUHAMAD KAMRIN
NIP.19651130 199203 1 011

BAB IV PENUTUP

Laporan Akuntabilitas Kinerja Instansi Pemerintah (LAKIP/LKjIP) Dinas Kelautan dan Perikanan Kabupaten Lombok Tengah Tahun 2022 adalah wujud dari pertanggungjawaban atas kinerja Dinas dalam rangka mencapai tujuan dan sasaran yang telah ditetapkan dalam Rencana Strategis Dinas Kelautan dan Perikanan Kabupaten Lombok Tengah Tahun 2021 – 2026 yang berisi uraian tentang capaian indikator kinerja kegiatan, program dan sasaran yang telah dilaksanakan oleh Dinas Kelautan dan Perikanan Kabupaten Lombok Tengah

Dalam mendukung pelaksanaan pencapaian target sasaran strategis, Dinas Kelautan dan Perikanan Kabupaten Lombok Tengah mendapat alokasi dana APBD sebesar Rp. 14.068.979.727,- dan sampai dengan 31 Desember 2022 dapat direalisasikan sebesar Rp. 13.348.858.723,- atau 94,88%

Pada tahun 2022 kinerja Kontribusi PDRB sektor pertanian dalam arti luas (termasuk subsector kelautan dan perikanan masuk di dalamnya) terealisasi sebesar 25,07% data ini diperoleh dari Badan Pusat Statistik (BPS) Kabupaten Lombok Tengah pada bulan Januari Tahun 2023. Dalam Dokumen Renstra Dinas Kelautan dan Perikanan Kabupaten Lombok Tengah tahun 2021 – 2026, Dinas Kelautan dan Perikanan Lombok Tengah mengemban indikator kinerja selain persentase Laju pertumbuhan Produksi Perikanan Tangkap, Perikanan Budidaya dan Pengolahan Hasil Perikanan juga untuk peningkatan Nilai Tukar Nelayan (NTN) dan Nilai Tukar Pembudidaya Ikan (NTPi) serta TK.Tingkat Konsumsi Ikan, yang pada tahun 2022 sebagaimana dirilis data oleh BPS Provinsi NTB per bulan Januari 2023 diketahui bahwa NTN per bulan Desember 2022 mencapai angka 112,75 point (dari target >100 point sumber data Dinas Kelautan dan Perikanan Prov.NTB) sedangkan berdasarkan data sektoral/mikro yang disusun oleh Dinas Kelautan dan Perikanan Kabupaten Lombok Tengah sebagai sumber bagi penyusunan one data KKP tercatat sebesar 107,39 point. Dan untuk nilai tukar pembudidaya ikan (NTPi) sebesar 106,06 (Sumberdata Dinas Kelautan dan Perikanan Prov.NTB) sedangkan berdasarkan data sektoral/mikro yang disusun oleh Dinas Kelautan dan

Perikanan Kabupaten Lombok Tengah sebagai sumber bagi penyusunan one data KKP tercatat sebesar 102,04 point.

Untuk Tingkat Konsumsi Ikan Capaian kinerja sebesar 101,90 point dari target 54 Kg/Kapita /tahun (Realisasi 53,12 Kg/kapita/tahun) sedangkan berdasarkan data sektoral/mikro yang disusun oleh Dinas Kelautan dan Perikanan Kabupaten Lombok Tengah sebagai sumber bagi penyusunan one data KKP tercatat capaian kinerja sebesar 100,44 point (realisasi 36,26 Kg/Kapita/tahun).

Berdasarkan Perjanjian Kinerja Tahun 2022, Laju pertumbuhan produksi Perikanan Tangkap menghasilkan capaian kinerja sebesar 224,6% dengan realisasi sebesar 5,62% atau kenaikan sebesar 3,12% dari target tahun 2022 (2,50%). Sedangkan indikator Nilai Tukar Nelayan pada tahun 2022 menghasilkan capaian kinerja 103,31% dengan realisasi sebesar 107,39% atau kenaikan sebesar 3,44 % dari target tahun 2022 sebesar 103,95% (Data sementara Dinas Kelautan dan Perikanan Lombok Tengah)

Untuk Indikator laju pertumbuhan produksi perikanan budidaya menghasilkan capaian kinerja 100,03 % dengan realisasi sebesar 2,13% atau kenaikan sebesar 0,03% dari target tahun 2022 (2,10%) dan Indikator Nilai Tukar Pembudidaya Ikan (NTPi) menghasilkan capaian kinerja 100,17 %, dengan realisasi sebesar 102,04% atau kenaikan sebesar 0,17% dari target tahun 2022 sebesar 101,87% (Data sementara Dinas Kelautan dan Perikanan Lombok Tengah)

Sedangkan Indikator laju pertumbuhan produksi pengolahan hasil perikanan menghasilkan capaian kinerja 100,12% dengan realisasi sebesar 2,12% atau kenaikan sebesar 0,12 % dari target tahun 2022 sebesar (2,0%) dan Indikator Tingkat Konsumsi Ikan menghasilkan capaian kinerja 100,44%, dengan realisasi sebesar 36,26 Kg/Kapita/Thn atau kenaikan sebesar 1,87 Kg/Kapita/Thn dari tahun 2021 sebesar 34,39 Kg/Kapita/Thn Pencapaian Angka Konsumsi Ikan ini menggunakan angka sementara karena Rilis Angka Konsumsi Ikan tahun 2022 dilaksanakan sekitar bulan Juli – september tahun 2023.

4.1. Kendala / Hambatan dalam proses pencapaian sasaran

Dalam proses pencapaian tujuan dan sasaran yang telah ditetapkan oleh Dinas Kelautan dan Perikanan Kabupaten Lombok Tengah pada tahun 2022 masih ditemui sejumlah kendala dan hambatan.

Kendala/Hambatan yang ditemui dalam proses pencapaian dan sasaran tahun 2022 adalah sebagai berikut :

- 1 Terbatasnya dukungan anggaran dalam pelaksanaan program prioritas
- 2 Sarana dan prasarana produksi perikanan belum memadai
- 3 Terbatasnya suplai bibit/Induk unggul untuk perikanan budidaya
- 4 Masih rendahnya pelaku usaha perikanan kecil yang memiliki TDPIK
- 5 Masih minimnya jumlah kapal perikanan yang memiliki izin
- 6 Masih Tingginya Harga Pakan Ikan
- 7 Masih Rendahnya Produksi Garam Rakyat baik kualitas maupun kuantitas

4.2. Langkah-langkah upaya perbaikan untuk meningkatkan kinerja

Upaya - upaya perbaikan untuk mencapai kinerja yang lebih baik antara lain :

- Optimalisasi pengelolaan dan pengawasan Sumber Daya Kelautan dan Perikanan untuk mendorong peningkatan nilai tambah pada UPTD Dinas Kelautan Lingkup Dinas Kelautan dan Perikanan Kabupaten Lombok Tengah.
- Meningkatkan koordinasi dan sinergitas program dengan pemerintah pusat, NGO, dan mitra lainnya
- Meningkatkan kapasitas SDM dan optimalisasi fungsi UPTD pembenihan dalam penyediaan/suplai benih ikan
- Promosi gerakan masyarakat makan ikan (GEMARIKAN) melalui pentingnya konsumsi produk perikanan melalui Lomba Masak Ikan, Mengikuti pameran.
- Bantuan sarana dan prasarana perikanan budidaya, perikanan tangkap dan olahan hasil perikanan serta pemasaran.
- Peningkatan dan penguatan kapasitas SDM Masyarakat Kelautan dan Perikanan
- Membantu akses pemasaran produk perikanan

- Fasilitasi akses permodalan bagi pembudidaya, Poklamsar dan nelayan.
- Penerapan teknologi produksi yang lebih inovatif dan efisien pada kegiatan Perikanan Budidaya, Perikanan Tangkap dan Produksi Garam
- Menggali sumber-sumber Pendapatan Asli Daerah (PAD) yang potensial serta perbaikan sarana dan prasarana produksi perikanan yang rusak.

Demikian Laporan Kinerja Dinas Kelautan dan Perikanan Kabupaten Lombok Tengah tahun 2022 yang dapat disajikan sebagai pertanggungjawaban pelaksana tugas dan fungsi serta kinerja yang telah dicapai berdasarkan kewenangan yang diberikan sesuai **LAKIP/LKjIP Dinas Kelautan dan Perikanan Kabupaten Lombok Tengah**

Dengan LAKIP/LKjIP Dinas Kelautan dan Perikanan Kabupaten Lombok Tengah ini di susun sebagai bahan evaluasi dan peningkatan kinerja di masa yang akan datang.

Praya, Pebruari 2023

Kepala Dinas Kelautan dan Perikanan
Kabupaten Lombok Tengah,



Ir. MUHAMAD KAMRIN
NIP. 19651130 199203 1 011

LAMPIRAN

HUBUNGAN DOKUMEN PERENCANAAN SKPD TAHUN 2022

NO	SASARAN RPJMD	PRIORITAS PEMBANGUNAN RKPDTAHUN 2022	SASARAN RENSTRA SKPD	INDIKATOR KINERJA UTAMA(IKU) SKPD TAHUN 2022	PERJANJIAN KINERJA (PK) SKPD TAHUN 2022	PROGRAM KEGIATAN/SKPD TAHUN 2022	ANGGARAN PROGRAM/KEGIATAN TAHUN 2022
1	Meningkatnya Nilai Tambah Produk Unggulan dan Ekonomi Kreatif	1. Percepatan Penurunan Kemiskinan dan peningkatan kesempatan Kerja	Meningkat nya Produktifitas Perikanan Tangkap	1. Persentase Laju Pertumbuhan Produksi Perikanan Tangkap (%) 2. Nilai Tukar Nelayan (NTN) (%)	1. Persentase Laju Pertumbuhan Produksi Perikanan Tangkap (%) 2. Nilai Tukar Nelayan (NTN) (%)	Program Pengelolaan Perikanan Tangkap Kegiatan Pengelolaan Penangkapan Ikan di Wilayah Sungai, Danau, Waduk, Rawa, dan Genangan Air Lainnya yang dapat Diusahakan dalam 1 (Satu) Daerah Kabupaten/ Kota Kegiatan Pemberdayaan Nelayan Kecil Dalam Daerah Kabupaten/Kota Kegiatan Pendaftaran Kapal perikanan berukuran sampai dengan 10 GT yang beroperasi disungai, danau, waduk, rawa, dan genangan air lainnya yang dapat diusahakan dalam 1 daerah Kabupaten/Kota Kegiatan Pengelolaan dan Penyelenggaraan Tempat Pelelangan Ikan (TPI)	1.938.570.085 1.137.836.585 772.077.845 12.811.950 15.843.705
		2. Peningkatan Nilai tambah	Meningkat nya Produktifitas Perikanan Budidaya	1. Persentase Laju Pertumbuhan Produksi Perikanan Budidaya (%)	Persentase Laju Pertumbuhan Produksi Perikanan Budidaya (%)	Program Pengelolaan Perikanan Budidaya Kegiatan Pemberdayaan Pembudi Daya Ikan Kecil Kegiatan Penerbitan Izin Usaha perikanan dibidang Pembudidayaan Ikan yang usahanya dalam 1 daerah kabupaten/kota	6.015.151.435 26.407.260 6.328.100
						Kegiatan Penerbitan tanda daftar bagi pembudidaya ikan kecil (TDPIK) dalam 1 daerah Kabupaten/Kota	13.670.560

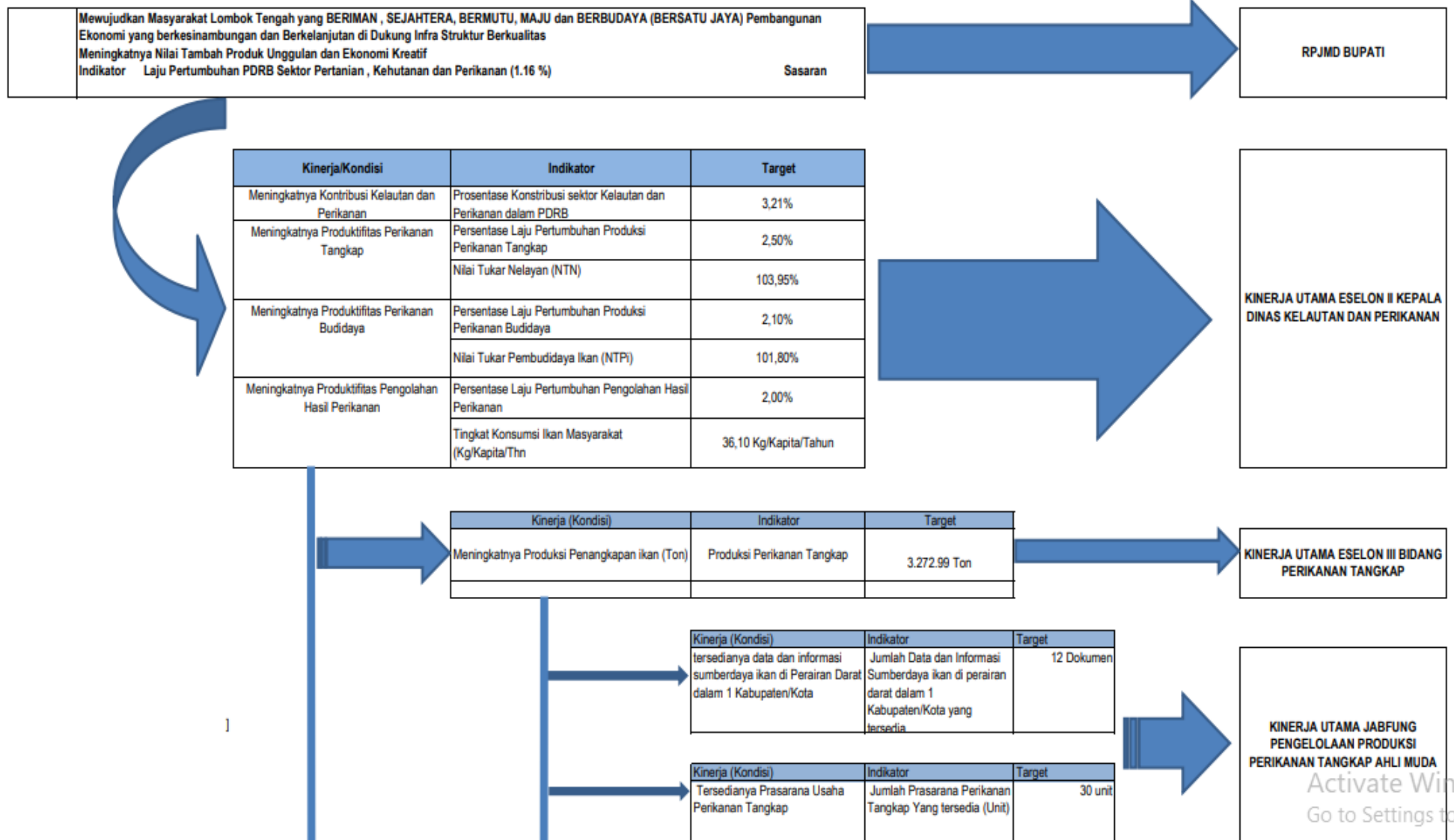
				2. Nilai Tukar Pembudidaya Ikan (NTPi) (%)		Kegiatan Pengelolaan Pembudidayaan Ikan	5.968.945.515
			Meningkatnya Produktifitas Pengolahan Hasil Perikanan	1. Persentase Laju Pertumbuhan Produksi Pengolahan Hasil Perikanan (%) 2. Tingkat Konsumsi Ikan (Kg/Kapita/Tahun)	Persentase Laju Pertumbuhan Produksi Pengolahan Hasil Perikanan (%)	Program Pengolahan dan Pemasaran Hasil Perikanan Kegiatan Penyediaan dan Penyaluran Bahan Baku Industri Pengolahan Ikan dalam 1 (satu) Daerah Kabupaten/Kota Kegiatan Penerbitan tanda daftar usaha pengolahan hasil perikanan bagi usaha skala mikro dan kecil Kegiatan Pembinaan Mutu dan keamanan hasil perikanan bagi usaha pengolahan dan pemasaran skala mikro dan kecil	952.465.523 768.917.660 30.000.000 153.547.763

Praya Pebruari 2023
Kepala Dinas Kelautan dan Perikanan
Kabupaten Lombok Tengah,



Ir. MUHAMMAD KAMRIN
NIP. 19651130 199203 1 011

CASCADING KINERJA DINAS KELAUTAN DAN PERIKANAN TAHUN ANGGARAN 2022



Kinerja (Kondisi)	Indikator	Target
Tersedianya sarana Usaha Perikanan Tangkap	Jumlah sarana usaha perikanan tangkap yang terjamin dan tersedia (Unit)	82 unit

Kinerja (Kondisi)	Indikator	Target
Meningkatnya Kapasitas Nelayan Kecil	Jumlah Nelayan Kecil Yang Meningkatkan Kapasitasnya (Orang)	1.386 Orang

Kinerja (Kondisi)	Indikator	Target
Terlaksananya Fasilitasi Pembentukan dan Pengembangan Kelembagaan Nelayan Kecil	Jumlah Kelompok Nelayan Kecil yg difasilitasi Pembentukan dan pengembangan Kelembagaannya (Kelompok)	145 kelompok

Kinerja (Kondisi)	Indikator	Target
Terlaksananya Penyaluran Bantuan Pendanaan, Bantuan Pembiayaan, kemitraan Usaha kepada Unit Usaha	Jumlah Unit Usaha yg difasilitasi Bantuan Penyaluran pendanaan bantuan pembiayaan, Kemitraan Usaha (Unit Usaha)	91 Unit Usaha

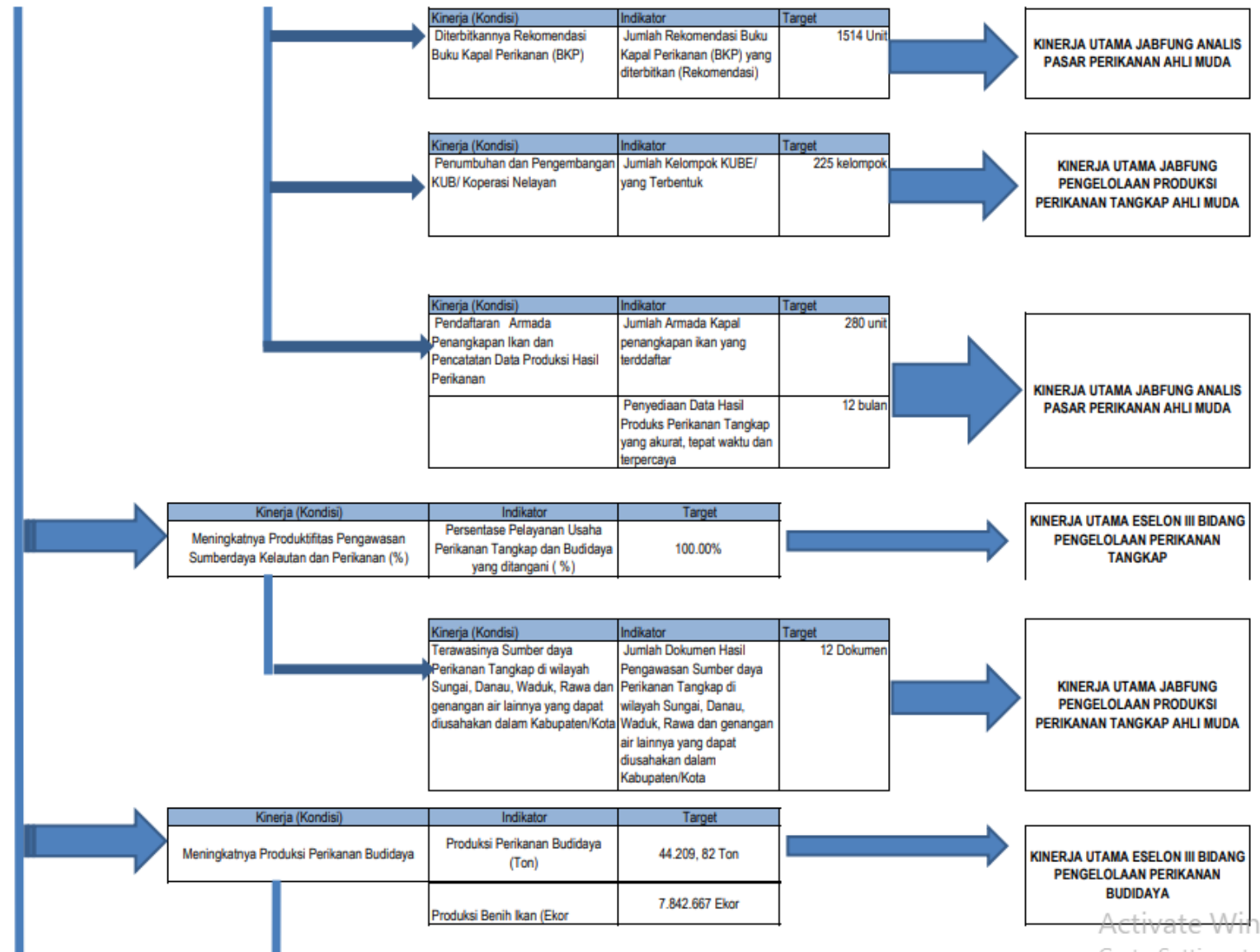
Kinerja (Kondisi)	Indikator	Target
Kelompok Nelayan/Nelayan mendapat akses permodalan	Jumlah Kelompok yang Bermitra dengan Pihak swasta	95 kelompok

Kinerja (Kondisi)	Indikator	Target
Tersedianya layanan Penyelenggaraan Tempat Pelelangan Ikan (TPI)	Jumlah layanan dalam rangka Penyelenggaraan Tempat Pelelangan Ikan (TPI)	48 paket

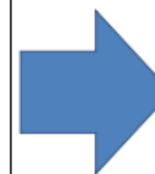
**KINERJA UTAMA JABFUNG
PENGELOLAAN PRODUKSI
PERIKANAN TANGKAP AHLI MUDA**

**KINERJA UTAMA JABFUNG ANALIS
PASAR PERIKANAN AHLI MUDA**

Activate Windows
Go to Settings to activate Windows.



Kinerja (Kondisi)	Indikator	Target
Diterbitkannya Rekomendasi Persyaratan dan Prosedur Penerbitan Ijin usaha perikanan bidang pembudidayaan ikan yg usahanya Lokasi/Manfaat atau dampak negatifnya dalam 1 daerah Kab/Kota yg menggunakan teknologi sederhana, semi intensif, dan intensifserta tidak menggunakan modal asing dan atau tenaga kerja asing.	Jumlah Rekomendasi Persyaratan dan Prosedur Penerbitan Ijin Usaha Perikanan bidang pembudidayaan ikan yang usahanya lokasi/manfaat atau dampak negatifnya dalam satu daerah kabupaten/kota yang menggunakan teknologi sederhana, semi intensif, dan intensif serta tidak menggunakan modal asing dan atau tenaga kerja asing	1 Rekomendasi



**KINERJA UTAMA JABFUNG ANALIS
AQUACULTUR AHLI MUDA**

Kinerja (Kondisi)	Indikator	Target
Terlaksananya Pengembangan Kapasitas pembudidaya ikan kecil	Jumlah kelompok pembudidaya ikan kecil yang mengikuti pengembangan kapasitas (Kelompok)	6 kelompok



**KINERJA UTAMA JABFUNG ANALIS
AQUACULTUR AHLI MUDA**

Kinerja (Kondisi)	Indikator	Target
Terlaksananya Fasilitasi Pembentukan dan pengembangan kelembagaan pembudidaya ikan kecil	Jumlah Kelompok Pembudidaya ikan kecil yang mengikuti pembentukan dan pengembangan kelembagaan	25 Kelompok



**KINERJA UTAMA JABFUNG
PENGENDALI HAMA DAN PENYAKIT
IKAN AHLI MUDA**

Kinerja (Kondisi)	Indikator	Target
Terlaksananya Fasilitasi Bantuan pendanaan, bantuan pembiayaan, kemitraan Usaha	Jumlah kelompok usaha yang terfasilitasi Bantuan pendanaan, bantuan pembiayaan, kemitraan usaha (Kelompok)	8 Kelompok

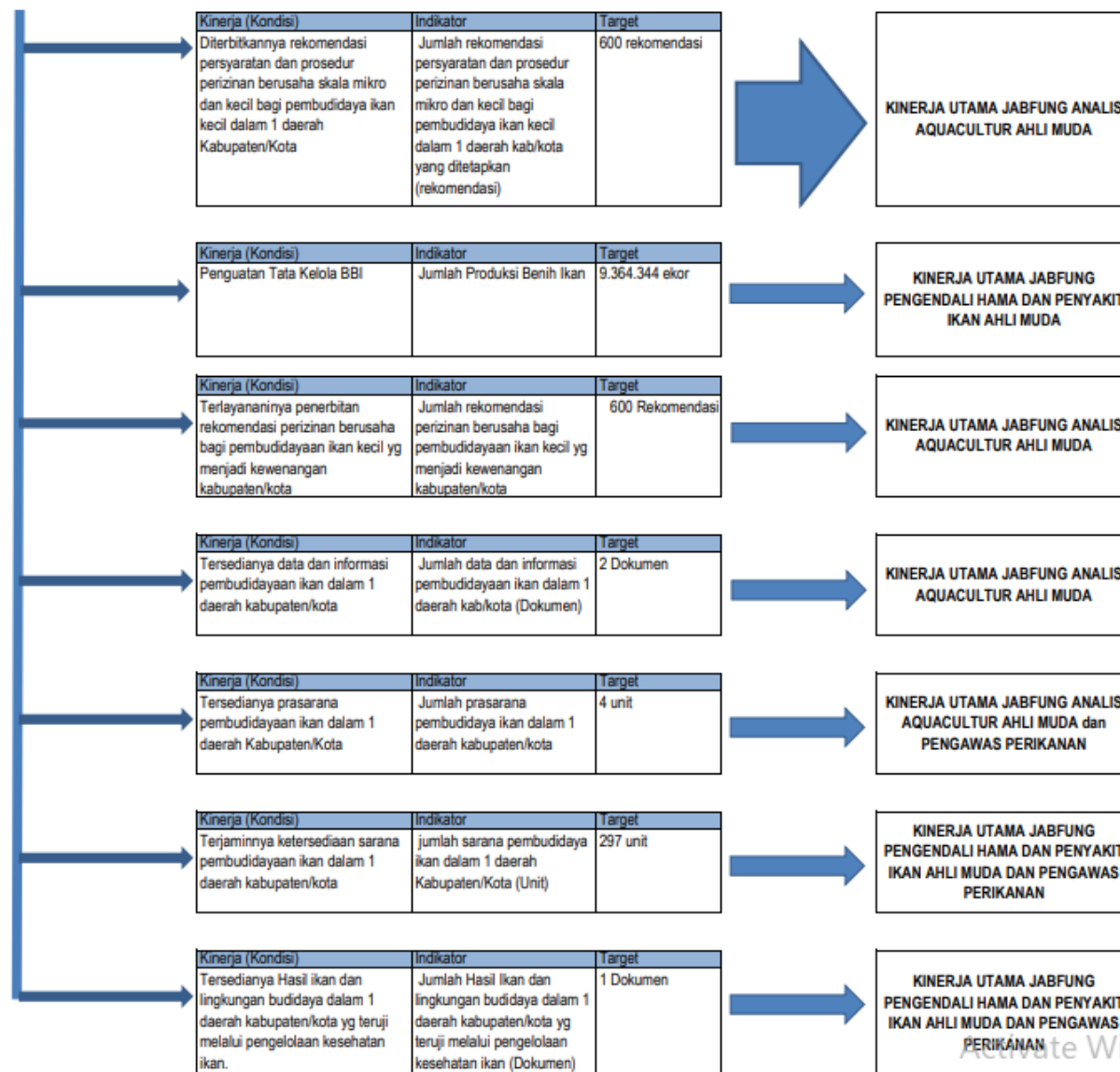


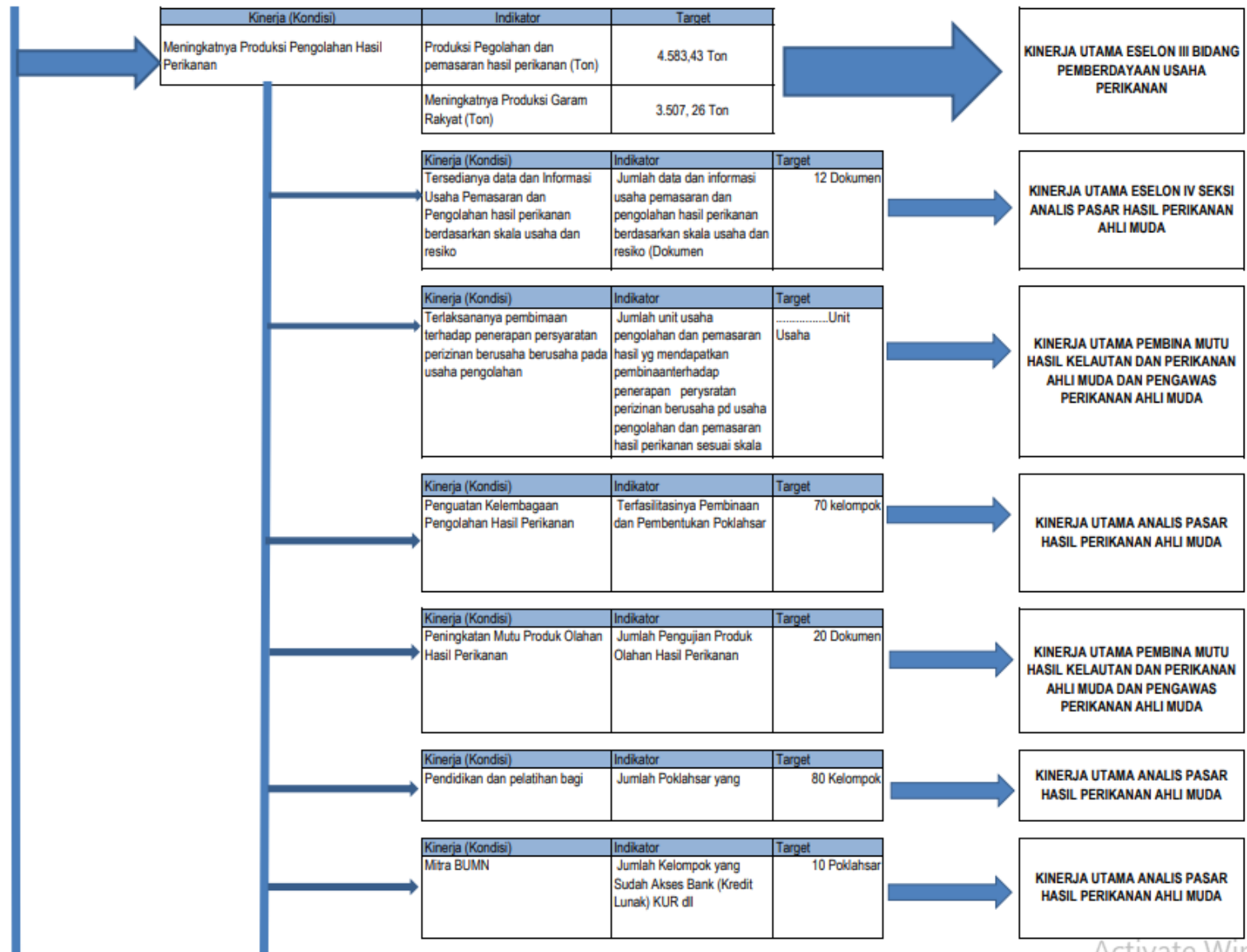
**KINERJA UTAMA JABFUNG ANALIS
AQUACULTUR AHLI MUDA**

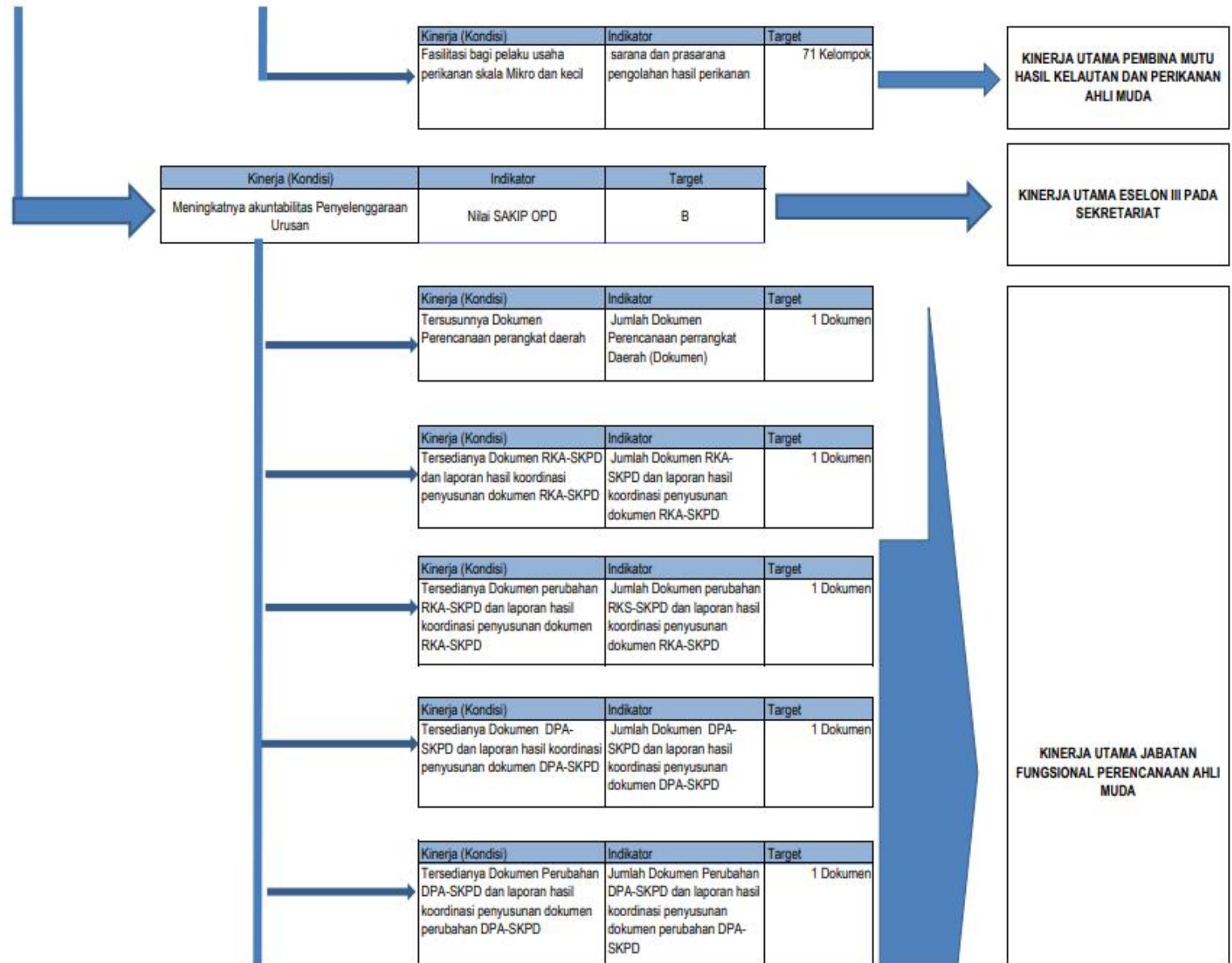
Kinerja (Kondisi)	Indikator	Target
Terpenuhinya pendampingan, kemudahan akses ilmu pengetahuan , teknologi dan informasi serta penyelenggaraan pendidikan dan pelatihan	Jumlah kelompok usaha yang memperoleh pendampingan, kemudahan akses ilmu pengetahuan , teknologi dan informasi serta penyelenggaraan pendidikan dan pelatihan (kelompok)	60 Kelompok

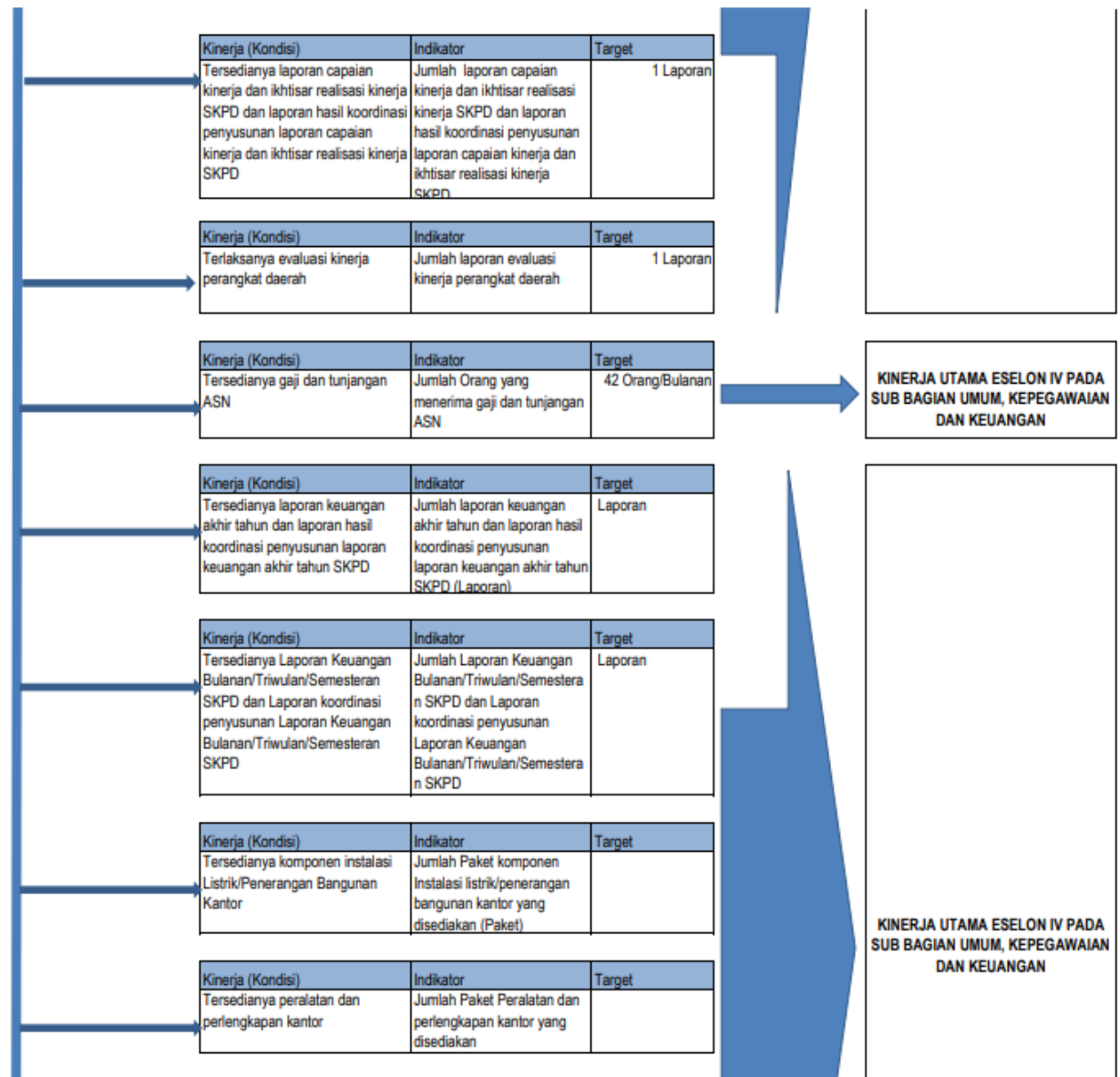


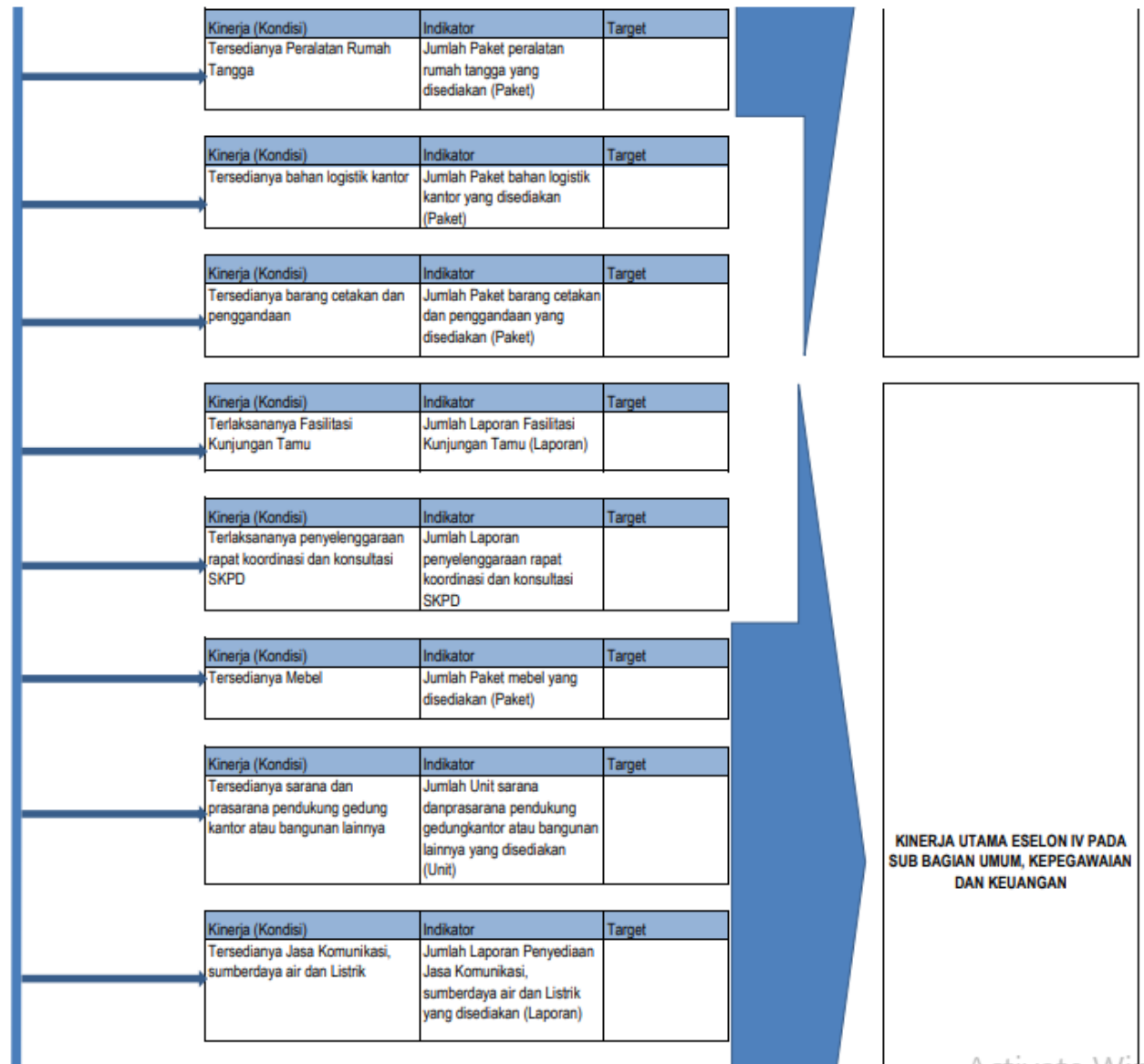
**KINERJA UTAMA JABFUNG ANALIS
AQUACULTUR AHLI MUDA**

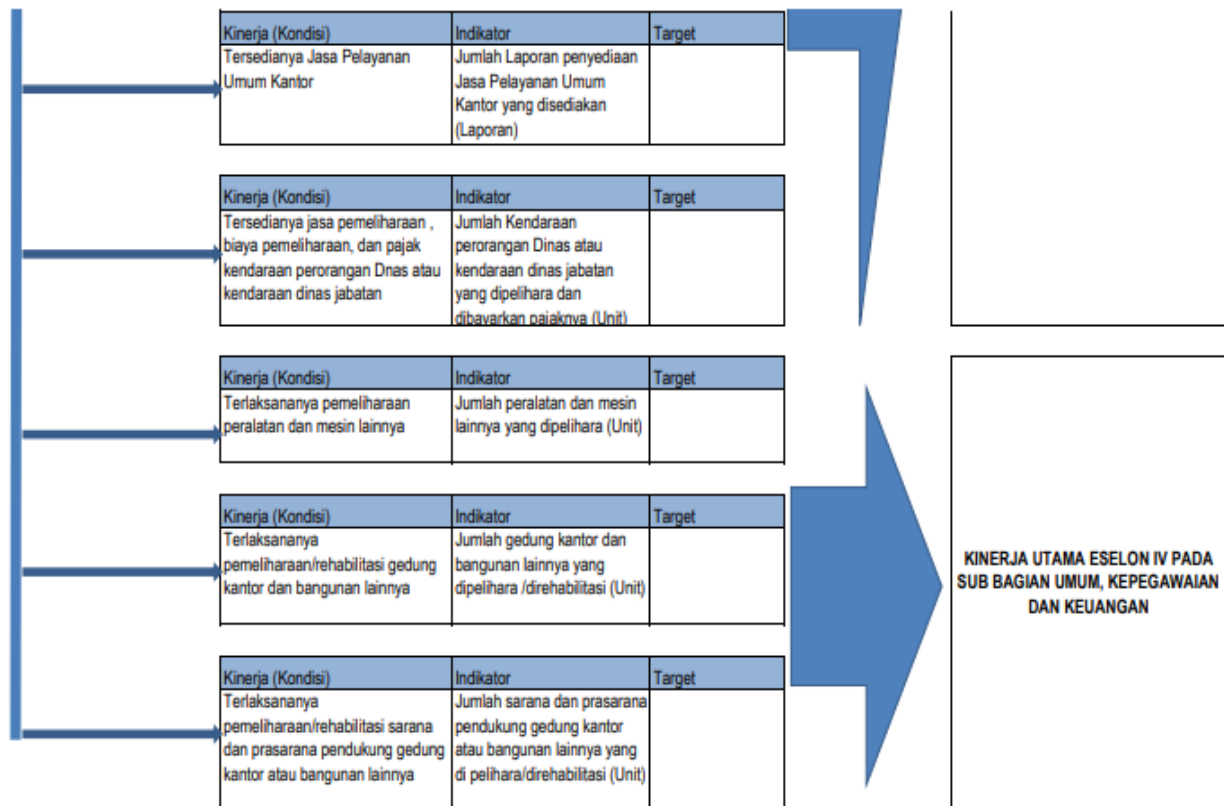












Praya, Januari 2021
Kepala Dinas Kelautan dan Perikanan
kabupaten Lombok Tengah

Ir. MUHAMAD KAMRIN
NIP. 19651130 199203 1 011

INDIKATOR KINERJA UTAMA

Nama Organisasi : Dinas Kelautan dan Perikanan Kabupaten Lombok Tengah
 Tugas : Membantu Bupati dalam melaksanakan urusan pemerintahan daerah dibidang Kelautan dan Perikanan Berdasarkan asas otonomi, Tugas Pembantuan dan Dekonsentrasi

Fungsi : 1 Perumusan Kebijakan Teknis Bidang Kelautan dan
 2 Perikanan Perencanaan Program dan Kegiatan Bidang
 3 Kelautan dan Perikanan
 4 Penyelenggaraan urusan pemerintahan dan pelayanan umum bidang Kelautan dan
 5 Perikanan Pengkoordinasian dan pembinaan tugas bidang Kelautan dan Perikanan
 6 Pengendalian dan Evaluasi pelaksanaan tugas bidang kelautan dan perikanan Pelaksanaan Tugas Lain yang diberikan oleh Bupati sesuai dengan tugas pokok dan fungsi.

Indikator Kinerja Utama (IKU)

SASARAN STRATEGI	INDIKATOR KINERJA UTAMA	PENJELASAN (FORMULASI PENGUKURAN, TIPE PENGHITUNGAN, SUMBER DATA)	Sumber Data
Meningkatnya Produktifitas Perikanan Tangkap	Persentase Laju Pertumbuhan Produksi Perikanan Tangkap (%)	Formulasi Pengukuran : $\text{Produksi Tahun ini di kurangi di kurangi Produksi Tahun lalu di Bagi Produksi Tahun lalu di Kali Seratus Persen } ((\text{Target Produksi N}) - (\text{Produksi N-1})) / (\text{Produksi N-1})$	Dislutkan
	Nilai Tukar Nelayan (NTN)	Formulai Pengukuran : Total penerimaan nelayan dari usaha perikanan ditambah Total Penerimaan Nelayan dari Non Perikanan dibagi Total Pengeluaran Nelayan untuk usaha perikanan di tambah Total Pengeluaran Nelayan untuk konsumsi keluarga nelayan di kali seratus persen	BPS Loteng
Meningkatnya Produktifitas Perikanan Budidaya	Persentase Laju Pertumbuhan Produksi Perikanan Budidaya (%)	Formulasi Pengukuran : $\text{Target Realisasi Produksi Tahun ini di kurangi di kurangi Target Produksi Tahun lalu di Bagi Target Produksi Tahun Lalu di Kali Seratus Persen } ((\text{Target Produksi N}) - (\text{Produksi N-1})) / (\text{Produksi N-1})$	Dislutkan
	Nilai Tukar Pembudidaya Ikan (NTPi)	Formulasi Pengukuran : Nilai Tukar Pmbudidaya Ikan sama dengan Indeks harga yang diterima di bagi Indeks Harga yang di bayar kali seratus persen. $\text{NTPi} = (\text{Lt/Ib} \times 100)$	BPS Loteng
Meningkatnya Produktifitas pengolahan Hasil Perikanan	Persentase Laju Pertumbuhan Produksi Pengolahan Hasil Perikanan (%)	Target Realisasi Produksi Tahun ini di kurangi di kurangi Target Produksi Tahun lalu di Bagi Target Produksi Tahun Lalu di Kali Seratus Persen $((\text{Target Produksi N}) - (\text{Produksi N-1})) / (\text{Produksi N-1})$	Dislutkan

	TK.Konsumsi Ikan Masyarakat	<p>Formulasi Pengukuran : Konsumsi Ikan di rumah tangga (KIDRT) + Konsumsi diluar Rumah + Konsumsi tidak tercatat</p> <p>Tipe PenghitunganTarget :</p> <p>PertahunSumberdata : Laporan</p> <p>Susenas BPS</p> <p>Alasan : Untuk mengetahui pola konsumsi Masyarakat dan prevensi konsumen daerah dan untuk mengetahui sumbangan ikan terhadap konsumsi pangan khususnya pakan hewani yang merupakan yang merupakan salah satu variabel penghitungan skor pph (Pola Pangan Hidup)</p>	BPS Loteng
--	-----------------------------	--	---------------

Praya, Pebruari 2023
Kepala Dinas Kelautan dan Perikanan
Kabupaten Lombok Tengah



Ir. MUHAMMAD KAMRIN
NIP. 19651130 199203 1 011

**RENCANA KERJA TAHUNAN SATUAN KERJA PERANGKAT DAERAH
TAHUN ANGGARAN 2022**

No	Tujuan	Sasaran	Indikator Kinerja	Target Capaian	Ket
1	Meningkatnya Kontribusi Sektor Kelautan dan Perikanan pada PDRB		Persentase Kontribusi PDRB Sektor Perikanan (%)	3,21 %	
		a. Meningkatkan Produktifitas Perikanan Tangkap	1). Persentase Laju Pertumbuhan Produksi Perikanan Tangkap (%)	2,50%	
			2). NTN (%)	103,95%	
		b. Meningkatkan Produktifitas Perikanan Budidaya	3). Persentase Laju Pertumbuhan Produksi Perikanan Budidaya (%)	2,10%	
			4). NTPi (%)	101,87%	
		c. Meningkatkan Produktifitas Pengolahan Hasil Perikanan	5). Persentase Laju Pertumbuhan Produksi Pengolahan Hasil Perikanan (%)	2,0%	
			6). Tingkat Konsumsi Ikan (Kg/Kapita/Tahun)	36,10%	

Kepala Dinas Kelautan dan Perikanan
Kabupaten Lombok Tengah,



Ir. MUHAMMAD KAMRIN
NIP. 19651130 199203 1 011

SASARAN KINERJA PEGAWAI

Pemerintah Kabupaten Lombok Tengah

Periode Penilaian : 2 Januari s/d 31 Desember 2022

PEGAWAI YANG DINILAI			PEJABAT PENILAI KINERJA				
Nama	:	Ir.MUHAMAD KAMRIN	Nama	:	LALU FIRMAN WIJAYA, ST, MT		
NIP	:	19651130 199203 1 011	NIP	:	197005042000031007		
Pangkat/Gol Ruang	:	Pembina Utama Muda, IV/c	Pangkat/Gol Ruang	:	Pembina Tingkat I, IV/b		
Jabatan	:	Kepala Dinas Kelautan dan Perikanan	Jabatan	:	Sekretaris Daerah		
Unit Kerja	:	Dinas Kelautan dan Perikanan	Unit Kerja	:	Sekretariat Daerah		
NO	RENCANA KINERJA ATASAN LANGSUNG YANG DI INTERVENSI	RENCANA KINERJA	ASPEK	INDIKATOR KINERJA INDIVIDU	TARGET		
					Min	Max/ Single Rate	Satuan
(1)	(2)	(3)	(4)	(5)	(6)		
A. KINERJA UTAMA							
1	Meningkatnya Kontribusi Kelautan dan Perikanan pada PDRB	Meningkatnya Produktifitas Perikanan Tangkap	Kuantitas	Persentase Laju Pertumbuhan Produksi Perikanan Tangkap		2,5	%
			Kuantitas	Nilai Tukar Nelayan (NTN)		103,95	%
			Waktu	0			
		Meningkatnya Produktifitas Perikanan Budidaya	Kuantitas	Persentase Laju Pertumbuhan Produksi Perikanan Budidaya		2,1	%
			Kuantitas	Nilai Tukar Pembudidaya Ikan (NTPi)		101,87	%
			Waktu				
		Meningkatnya Produktifitas Pengolahan Hasil Perikanan	Kuantitas	Persentase Laju Pertumbuhan Produksi Pengolahan Hasil Perikanan		2,0	%
			Kuantitas	Tingkat Konsumsi Ikan Masyarakat		36,1	Kg/Kapita/Thn
			Waktu				
		Meningkatnya Akuntabilitas Penyelenggaraan Urusan	Kuantitas	Nilai SAKIP		B	
			Kualitas				
			Waktu				
		Terlaksananya direktif pimpinan sesuai target waktu yang ditetapkan	Kuantitas	Persentase penyelesaian		100	%
			Kualitas				
			Waktu				
B. KINERJA TAMBAHAN							
1							
2							
3							

Pegawai Yang Dinilai,



Ir. MUHAMAD KAMRIN

NIP. 19651130 199203 1 011

Praya, 2 Januari 2022
Pejabat Penilai Kinerja,



LALU FIRMAN WIJAYA, ST, MT

NIP. 197005042000031007

**RENCANA AKSI PROGRAM/KEGIATAN/SUBKEGIATAN
DINAS KELAUTAN DAN PERIKANAN KABUPATEN LOMBOK TENGAH
TAHUN ANGGARAN 2022**

SASARAN STRATEGI	INDIKATOR KINERJA	TARGET KINERJA SASARAN				PROGRAM/KEGIATAN	INDIKATOR KINERJA PROGRAM/KEGIATAN /SUB KEGIATAN	TARGET	RENCANA AKSI	ANGGARAN (Rp)	PENANGGUNGJAWAB	JADWAL KEGIATAN				KET
		TW I	TW II	TW III	TW IV							TW.I	TW.II	TW.III	TW.IV	
1	2	3	4	5	6	7	8	9	10	11	12	13	14	15	16	17
Meningkatnya Akuntabilitas penyelenggaraa n urusan	Nilai LKJP	B	B	B	B	Program Penunjang Urusan Pemerintahan Dan Daerah Kabupaten/Kota	Nilai SAKIP	12 Bln		5.265.036.076	SEKRETARIAT					
						Kegiatan Perencanaan, Anggaran dan Evaluasi Kinerja Perangkat Daerah	Dokumen Perencanaan, RKA, RKAP, DPA, DPAP, Lap.Capaian Kinerja, Evaluasi Kinerja	7 Dokumen	Membuat dokumen rancangan awal Renja 2023	45.150.976,00	Perencanaan					
									Forum Perangkat Daerah		Perencanaan					
									Membuat dokumen rancangan renja 2023		Perencanaan					
									Membuat dokumen rancangan akhir renja 2023		Perencanaan					
									Penetapan Renja 2023		Perencanaan					
									Membuat dokumen RKA dan Perubahannya		Perencanaan					
									Membuat dokumen DPA dan Perubahannya		Perencanaan					
									Membuat Rencana aksi Program Kegiatan		Perencanaan					
									Membuat Analisa resiko Prog/Keg tahun 2022		Perencanaan					
									Membuat Perjanjian Kinerja		Perencanaan					
									Membuat perjanjian kinerja perubahan		Perencanaan					

									Menyusun Dokumen E-SAKIP		Perencanaan					
									Menyusun LKJP dan LPPD		Perencanaan					
									Membuat Evaluasi Kinerja Triwulan		Perencanaan					
									Menyusun Laporan Kinerja (LKJP)		Perencanaan					
						Kegiatan Administrasi Keuangan Perangkat Daerah	Tersedianya Gaji dan Tunjangan ASN, dan ,	26 laporan	Pengumpulan data keuangan	4.537.316.958	Kasubag Umum, Kepegawaian dan keuangan					
							Lap.Keuangan Bulanan,	12 Laporan	Penyusunan Laporan Keuangan Bulanan		Perencanaan					
							Laporan Triwulan	3 Laporan	Penyusunan Laporan Keuangan Triwulan		Penyusun Anggaran dan Pelaporan					
							Lap.Semesteran	2 Laporan	Penyusunan Laporan Keuangan Semesteran		Penyusun Anggaran dan Pelaporan					
									Pengumpulan Data Pendukung (LRA,Neraca,CALK)		Penyusun Anggaran dan Pelaporan					
							Laporan Tahunan	1 Laporan	Penyusunan Dokumen Akhr Tahun		Perencanaan					
						Kegiatan Administrasi Umum Perangkat	Instalasi jaringan Listrik dan peralatan elektronik	1 paket	Menyediakan barang elektronik dan mengelola persediaan	175.564.048	Kasubag Umum, Kepegawaian dan Keuangan					
							Peralatan, Bahan Kebersihan dan perlengkapan kantor	9 paket	Melaksanakan peyediaan dan mengelola persediaan alat kebersihan dan perlatan kantor		Kasubag Umum, Kepegawaian dan Keuangan					
							Jumlah Peralatan Rumah Tangga	4 Jenis	Melaksanakan peyediaan dan mengelola persediaan alat rumah tangga		Kasubag Umum, Kepegawaian dan Keuangan					

							Rapat Koordinasi Dinas	9 kali	Menyediakan makanan dan minuman untuk rapat koordinasi Dinas		Kasubag Umum, Kepegawaian dan Keuangan					
							Barang cetakan dan penggandaan	12 bulan	Melaksanakan belanja foto copy dan cetak buku profile dan banner		Kasubag Umum, Kepegawaian dan Keuangan					
							Jumlah Koordinasi dan konsultasi SKPD	7 kali	Melaksanakan koordinasi dan konsultasi dengan instansi terkait baik dalam daerah maupun Luar Daerah		Kasubag Umum, Kepegawaian dan Keuangan					
						Kegiatan Penyediaan Jasa Penunjang Urusan Pemerintahan	Tersedianya Jasa Komunikasi, Air, Listrik dan Internet	12 bulan	Membayar Jasa Air, Listrik dan Telepon serta Internet	343.095.102	Kasubag Umum dan Kepegawaian, keu					
							Layanan Umum Kantor	12 bulan	Melaksanakan Kebersihan, Jaga Malam dan Adminitrasi Kantor							
						Kegiatan Pemeliharaan Barang Milik Daerah Penunjang Urusan	Jumlah Pajak Kendaraan Roda 2, Roda 3, Roda 4 dan roda 6	63 unit	Pembayaran pajak kendaraan bermotor dan bayar eksploitasi kendaraan roda 4	167.777.278	Kasubag Umum dan Kepegawaian dan keu					
							Pemeliharaan peralatan dan mesin kantor	2 paket	Melakuka pemeliharaan LCD Proyektor, Komputer PC, dan Laptop Kantor							
							Pemeliharaan AC	8 unit	Melakukan pemeliharaan AC kantor							
						Pengadaan Barang Milik Daerah	Jumlah Pengadaan Mebel	2 unit	Melakukan pembelian mebel	19.722.315						
							Pengadaan Peralatan dan Mesin	2 unit	Melakukan pembelian Mesin air, Tandon,							

							Tersedianya sarana dan prasarana pendukung gedung kantor	1 unit	melakukan pembelian AC							
Meningkatkan Produktifitas Perikanan Tangkap	Persentase Laju Pertumbuhan Produksi Perikanan Tangkap	126.325.595	1.408.156.167	401.454.253	3.640.000,00	Program Pengelolaan Perikanan Tangkap	Produksi Perikanan Tangkap (Ton)	3193.16 Kg		1.939.313.828	Bidang Perikanan Tangkap					
	Nilai Tukar Nelayan (NTN %)															
						Kegiatan Pemberdayaan Nelayan Kecil dalam Daerah Kabupaten Kota					Kabid Perikanan Tangkap					
						Sub Kegiatan Pengembangan Kapasitas Nelayan Kecil	Asuransi Nelayan	44 Orang	Melaksanakan Sosialisasi Asuransi Nelayan	132.672.005	Kabid Perikanan Tangkap					
							NTB Fishing Tournamen	1 Kali	Melaksanakan touramen memancing skala nasional							
							Pendampingan program asuransi nelayan (Kartu Maiq Meres)	12 Bulan	Melakukan pendampingan dan fasilitasi bagi nelayan dengan pihak asuransi							
						Sub Kegiatan Pelaksanaan Fasilitasi Pembentukan dan Pengembangan	Pembinaan dan penguatan kelembagaan	25 kelompok	melakukan pembinaan kepada KUB dan KWN	85.604.048,00	Kabid Perikanan Tangkap					
							Rapat Koordinasi pengembangan desa wisata	1 kali	Menyediakan makanan dan minuman untuk rapat koordinasi dlm rangka pengembangan desa wisata bahari							

						Sub Kegiatan Pelaksanaan Fasilitasi Bantuan pendanaan, bantuan	Fasilitasi pelaku usaha kelautan dan perikanan dengan perbankan	11 kelompok	Memfasilitasi pelaku usaha kelautan dan perikanan dalam mengakses permodalan melalui program LPMUKP	5.827.354	Kabid Perikanan Tangkap					
							Koordinasi program SEHAT Nelayan	1 kali	melaksanakan Rapat koordinasi dlm rangka rapat koordinasi SEHAT Nelayan, melakukan monitoring dan Evaluasi pelaksanaan program Sehat							
						Kegiatan Pengelolaan dan Penyelenggaraan Tempat				92.581.310,00	Kabid Perikanan Tangkap					
						Sub Kegiatan Pelayanan Penyelenggaraan Tempat Pelelangan Ikan	Peralatan kebersihan TPI	1 paket	Menyediakan peralatan kebersihan dan mengelola persediaan		Kabid Perikanan Tangkap					
							Sarana pendukung untuk Pelelangan Ikan (TPI)	1 paket	Melakukan pemeliharaan sarana pelelangan ikan (Forklift) dan mengelola							
						Kegiatan pengelolaan penangkapan ikan diwilayah sungai, Danau, Waduk, Rawa dan genangan air lainnya yang	Jumlah sarana an prasarana penangkapan ikan yang teredia	814 unit			Kabid Perikanan Tangkap					
						Sub Kegiatan Penyediaan Data dan Informasi Sumberdaya Ikan	Laporan hasil pendataan (Statistik Perikanan Tangkap)	12 Laporan	Melakukan pengumpulan data statistik perikanan tangkap TK.Kabupaten, melaksanakan validasi data statistik TK.Propinsi dan Nasional	21.106.507	Kabid Perikanan Tangkap					

						Sub Kegiatan Penyediaan Prasarana Usaha Perikanan Tangkap	Jumlah Alat Tangkap untuk Perairan Laut	260 unit	Melaksanakan pengadaan alat tangkap ramah lingkungan untuk perairan laut (Gillnet dan pancing ulur)	416.826.398,0	Kabid Perikanan Tangkap					
							Jumlah Alat Tangkap Untuk Perairan Umum daratan	260 unit	Melaksanakan pengadaan alat tangkap ramah lingkungan untuk perairan laut							
							Evaluasi pemanfaatan paket bantuan Kegiatan	5 kali	Melaksanakan evaluasi terhadap pemanfaatan paket-paket bantuan dari pemerintah daerah dan pusat							
							Monitoring pelaksanaan kegiatan	8 kali	Melaksanakan Monitoring terhadap pemanfaatan paket-paket bantuan dari pemerintah daerah dan pusat							
						Sub Kegiatan Penjaminan ketersediaan sarana usaha perikanan tangkap	Meningkatnya jumlah Armada Penangkapan ikan di perairan laut yang laik pakai	3 paket	Melaksanakan pengadaan armada penangkapan ikan diperairan laut uk. Kurang dari 5 GT, beserta mesin, alat penangkap ikan, dan sarana pendukung kegiatan penangkapan ikan	1.445.134.184	Kabid Perikanan Tangkap					
							Meningkatnya jumlah Armada Penangkapan ikan di perairan umum daratan yang laik pakai	1 paket	Menyediakan armada penangkapan ikan diperairan Umum Daratan) uk. Kurang dari 3 GT beserta mesin, alat penangkapan ikan, dan lat bantu							
							Meningkatnya kualitas Sarana pendukung kegiatan penangkapan ikan	230 unit	Menyediakan sarana pendukung penangkapan ikan (Life Jacket, GPS, coolbox)							

							Meningkatnya Jumlah Mesin penggerak yang laik pakai	60 unit	Menyediakan sarana pendukung penangkapan ikan berupa mesin uk.25 PK							
						Kegiatan Pendaftaran kapal perikanan berukuran sampai dengan 10 GT yang beroperasi di Sungai, Danau, Waduk, Rawa,					Kabid Perikanan Tangkap					
						Sub Kegiatan Pelayanan penerbitan pendaftaran kapal perikanan,	Diterbitkannya Rekomendasi Tanda Daftar Kapal Perikanan	448 dokumen	Melaksanakan identifikasi, verifikasi terhadap kapal/perahu nelayan		Kabid Perikanan Tangkap					
							Pendampingan Pengurusan dokumen kapal/perahu uk.sampai 10 GT	448 dokumen	Fasilitasi pendampingan kelompok nelayan dengan pihak Dinas Perhubungan dalam pengurusan surat/dokumen							
							Gerai penerbitan dokumen kapal/perahu ukuran sampai 10 GT	1 kali	Melaksanakan Gerai pelayanan perijinan kapal ikan oleh pihak kementerian perhubungan RI melalui UPT Pusat							
Meningkatkan Produktifitas Perikanan Budidaya	Persentase Laju Pertumbuhan Produksi Perikanan Budidaya (2.1) %	2.909.221.773	2.795.297.890	97.533.051	71.799.047	Program Pengelolaan Perikanan Budidaya	Produksi perikanan budidaya	44209,82 Kg		5.887.339.911,00	Bidang Pengelolaan Perikanan Budidaya					
	Nilai Tukar Pembudidaya Ikan (NTPi)						Produksi benih ikan	7842667 Ekor								
						Kegiatan Pemberdayaan Pembudidaya Ikan Kecil	Kelompok pembudidaya ikan yg menerapkan teknologi budidaya perikanan				Kabid Perikanan Budidaya					

						Sub Kegiatan Pengembangan Kapasitas Pembudidaya Ikan Kecil	Jumlah Kelompok Pembudi Daya Ikan Kecil yang mengikuti Pengembangan Kapasitas	15 kelompok	Melaksanakan pelatihan pembuatan pakan ikan bagi pembudidaya ikandan pembinaan CBIB/CPIB	8.253.580,00	Kabid Perikanan Budidaya						
						Kegiatan Pengelolaan Pembudidayaan Ikan	Jumlah Sarana dan prasarana pembudidaya ikan yang tersedia				Kabid Perikanan Budidaya						
						Sub Kegiatan Penjaminan Ketersediaan Sarana Pembudidayaan Ikan dalam satu	Jumlah sarana pembudidaya ikan	59 paket		4.502.157.257,00	Kabid Perikanan Budidaya						
							Budidaya udang sederhana	3 paket	Terlaksananya demplot budidaya udang sederhana								
							Calon induk nila GPS	6 paket	Persiapan kolam Induk sesuai SOP								
									Kegiatan Pembesaran Induk nila nirwana GPS sesuai SOP								Kegiatan dilakukan 1 kali siklus dim setahun
							Pakan BBI	1 paket	Menyediakan pakan dan mengelola persediaan								
							Pengembangan budidaya ikan air tawar	9 paket	Terlaksananya demplot budidaya lele sitim kolam terpal								
								18 paket	Terlaksananya pengembangan nila kolam bagi masyarakat								
							benih ikan untuk kolam masyarakat	984028 ekor	menyediakan benih ikan untuk penebaran ikan di kolam masyarakat								
							Pemacuan stock SDI di Perairan Umum Daratan	356540 ekor	Menyiapkan benih ikan untuk di tebarkan di perairan umum daratan/bendungan/waduk/embung								

							Pengembangan budidaya rumput laut sistim patok	20 paket	Melakukan identifikasi dan verifikasi calon lokasi, calon penerima bantuan rumput laut dan pendropn bibit rumput laut serta konstruksi ke pada							
							Pengembangan budidaya payau	3 paket	Melakukan identifikasi dan verifikasi calon lokasi, calon penerima budidaya udang sederhana dan pendropn benur udang dan nener serta pakan dan obat-obatan ke pada pembudidaya penerima bantuan budidaya udang							
								3 paket	Melakukan identifikasi dan verifikasi calon lokasi, calon penerima budidaya udang sederhana dan pendropn benur udang serta pakan dan obat- obatan ke pada pembudidaya penerima bantuan budidaya udang							
						Sub Kegiatan Penyediaan Prasarana Pembudidayaan ikan dalam 1 (satu) Daerah Kabupaten/Kota	Penyediaan unit prasarana Budidaya Ikan	11 paket		1.166.479.769,00	Kabid Perikanan Budidaya					
							Demplot budidaya nila di kolam terpal	1 paket	melaksanakan demplot budidaya nila di kolam terpal							
							dempond tambak	1 paket	Menyediakan benur udang vanamei dan pakan serta obat- obatan untuk dempond dan mengelola							

							Rehab Kolam Masyarakat	5 unit	melaksanakan rehabilitasi kolam masyarakat								
							Pembangunan / rehab kolam unit perbenihan UPTD	2 paket	Melaksanakan rehabilitasi kolam pendederan di Unit perbenihan BBI Aik Bukak								
							Peningkatan jalan produksi	1 paket	Meningkatkan konstiksi jalan produksi (pengerasan) di desa bilelendo Kecamatan Praya Timur								
Meningkatkan Produksi olahan hasil kelautan dan perikanan	Persentase Laju Pertumbuhan Produksi olahan kelautan dan perikanan (2.0) %	132.313.819	504.752.984	300.212.340	18.235.822	Program Pengolahan dan Pemasaran Hasil Perikanan	Meningkatnya produk pengolahan hasil perikanan			1.001.351.603,00	Bidang Pengolahan Dan Pemasaran Hasil Perikanan						
						Kegiatan Penyediaan dan Penyaluran Bahan Baku Industri pengolahan ikan	Jumlah sarana dan prasarana pengolahan hasil perikanan	4 paket		1.001.351.603,00	Kabid P2HP						
						Sub Kegiatan Pemberian Fasilitas bagi pelaku usaha perikanan skala mikro dan kecil dalam 1 (satu)	Dukungan Food Court Awang	16 meter	Penataan saluran air pada food court	768.917.800,00	Kabid P2HP						
							Peralatan pengolahan dan pemasaran hasil perikanan	10 paket	Pembelian peralatan pengolahan dan pemasaran hasil perikanan		Kabid P2HP						
							Rehab UPI	6 paket	Meningkatkan konstruksi unit pengolahan ikan bagi poklhasar		Kabid P2HP						
							Penyediaan sarana pameran	1 kali	Memfasilitasi UMKM pengolah hasil perikanan pada pameran -pameran		Kabid P2HP						

						Kendaraan roda 3	1 unit	Pengadaa kendaraan roda tiga (Sarana pemasaran hasil perikanan) di peruntukan bagi pemasar hasil perikanan		Kabid P2HP					
						Kegiatan Pembinaan Mutu dan kemanan hasil perikanan bagi				Kabid P2HP					
						Sub Kegiatan Pelaksanaan Bimbingan dan penerapan peryaratan atau standar pada usaha pengolahan dan	Lomba Masak Ikan	2 kali	Melaksanakan lomba masak ikan TK, Kabupaten Lombok Tengah						
							Pelatihan pengolahan hasil perikanan	1 Angkatan	Melaksanakan pelatihan berbahan baku ikan bagi poklhasar/UMKM skala kecil						
							Uji Lab Produk Kelautan dan perikanan	6 kali	Mengambil sampel pada unit pengolahan dan diuji di laboratorium guna keamanan pangan						
						Kegiatan Penerbitan tanda daftar usaha pengolahan	Laporan Data statistik Pengolahan hasil perikanan	1 Dokumen	Pengumpulan data pengolahan hasil perikanan dan Garam dan diolah	30.000.132,00	Kabid P2HP				
							Publikasi produk olahan	1 paket	Promosi produk olahan lewat media cetak dan media sosial						
							Terbinanya kelompok pengolah dan pemasar (Poklhasar)	10 kelompok	melakukan pembinaan kepada kelompok poklhasar melalui monitoring dan evaluasi						

Praya, Januari 2022
Kepala Dinas Kelautan dan Perikanan
kabupaten Lombok Tengah



Ir. MUHAMMAD KAMRIN
NIP. 19651130 199203 1 011

REGISTER PEGAWAI SKPD DINAS KELAUTAN DAN PERIKANAN KABUPATEN LOMBOK TENGAH
KEADAAN : 31 DESEMBER 2022

No	Nama	L/P	Gol	Es	Jabatan	Pendidikan Terakhir	Diklat Penjenjangan yang pernah diikuti	Ket
1	2	3	4	5	6	7	8	9
1	Ir. MUHAMAD KAMRIN	L	IV/c	II.b	Kepala Dinas Kelautan dan Perikanan	S1 - Perikanan	PIM.TK.IV, PIM.TK.III, PIM TK.II	
2	PARAWINATA,S.P,M.Si	L	IV/a	III.a	Sekretaris Dinas	S2 - Magister Sains		
3	SAMSU RIJAL,S.P.	L	III/d	III.b	Kepala Bidang Pengolahan dan Pemasaran Hasil Perikanan	S1- Pertanian		
4	AHMAD SAHWAN S.,S.Pi	L	IV/a	III.b	Kepala Bidang Perikanan Tangkap	S1 - Budidaya Perairan		
5	SUPRIL YADI,S.PI	L	IV/a	III.b	Kepala Bidang Pengelolaan Perikanan Budidaya	S1 - Budidaya Perairan	PIM.TK.IV	
6	MOHAMAD WIRE SENTANE,S.PI	L	IV/a	IV.a	Ka.UPTD TPI dan Rantai Dingin	S1 - Perikanan		
7	HUZNI JAPAR,SE	L	III/d	IV.a	Kepala Sub Bagian Umum , Kepegawaian dan Keuangan	S1 - EKONOMI PEMBANGUNAN		
8	RATIH PRATIWI,S. PI	P	III/d	JFP	Perencana Ahli Muda	S1 - Budidaya Perairan	PIM.TK.IV	
9	KOO PASI,ST	P	III/d	JFT	Pengelola Produksi Perikanan Tangkap Ahli Muda	S1 - Teknik Perkapalan		
10	MASHURI	L	III/d	JFT	Analisis Pasar Hasil Perikanan Ahli Muda	SMA	ADUM	
11	LALU AMJAD LIHARSAM,S.PI	L	III/d	JFT	Pengawas Perikanan Ahli Muda	S1 - Budidaya Perairan		
12	BAIQ EVI SUSANTI,S.PI	P	III/d	JFT	Analisis Aqua Kultur Ahli Muda	S1 - Budidaya Perairan	PIM.TK.IV	
13	RESI	L	III/d	IV.a	Kepala UPT Budidaya Air Payau Kidang	SLTA - Sekolah Pertanian		
14	BAIQ YANTI BUDIASTUTI,S.Pi	P	III/d	JFT	Analisis Pasar Hasil Perikanan ahli Muda	S1 - Pemanfaatan Sumber Daya Perikanan		
15	RIKA TRISIANA,S.Pi	P	III/d	JFT	Pembina Mutu Hasil Kelautan dan Perikanan Ahli Muda	S1 - Perikanan		
16	LALU MUHAMAD MULYADI,S. PI		III/d	Fungsional Umum	Pengadministrasi Umum	S1 - Budidaya Perairan	PIM.TK.IV	
17	NUR SILHAM ROSMARA,S.Pi		III/c	JFT	Pengawas Perikanan Ahli Muda	S1 - Manajemen Sumber Daya Perairan		
18	SUGIHARTATI SAPUTRI,S.PI	P	III/c	JFT	Pengendali Hama dan Penyakit Ikan Ahli Muda	S1 - Sosial Ekonomi Perikanan		
19	BAHTIAR,A.Md.	L	III/c	IV.b	Kepala Sub Bagian Tata Usaha	D-III Pariwisata		
20	AMIRUDDIN	L	III/c	IV.a	Ka.UPTD BBI Air Tawar Bonjeruk	SMA A.2/BIOLOGI		
21	ANDI YOPI WINDHUGUPTAVIRA,S.Pi	L	III/c	IV.b	Kepala Sub Bagian Tata Usaha	S1 - Budidaya Perairan		
22	BAIQ SUKARNIATI,S.Pi		III/c	Fungsional Pelaksana	Analisis Standarisasi Budidaya	S1 - Budidaya Perairan		
23	AZRIN,S.Pi	L	III/b	IV.a	Ka.UPTD BBI Air Tawar Aik Bukak	S1 - Perikanan		
24	PRAMUDYA FAHROZI SIDIQ,S.Pi	L	III/b	IV.b	Kepala Sub Bagian Tata Usaha	S1 - Pemanfaatan Sumber Daya Perikanan		
25	RUSDAN,S.Pi	L	III/b	IV.a	Ka.UPTD BBI Air Tawar Gerunung	S1 - Perikanan		
26	MENGAWARMAN,S.Pi	L	III/b	Fungsional Pelaksana	Analisis Kesehatan Ikan dan Lingkungan	S1 - Perikanan		
27	RABINA,S.Pi	L	III/b	Fungsional Pelaksana	Analisis Benih	S1 - Budidaya Perairan		
28	LALU HIRMAN SUANGSA	L	III/b	Fungsional Umum	Pengelola Pengembangan dan Pembinaan Usaha	Sekolah Pertanian Pembangunan		

29	SAIFUL BAHRI,S.Pt	L	III/b	Fungsional Pelaksana	Pengelola Statistik Perikanan (Tangkap)	S1 - PRODUKSI TERNAK		
30	MUHAMAD SUHARLAN,S.Pi	L	III/a	Fungsional Pelaksana	Pengelola Kepegawaian	S1 - Budidaya Perairan		
31	MISHAN JONI	L	III/a	Fungsional Umum	Pengelola Daftar Gaji	SMA A.3/IPS		
32	SAHARUDIN,S.H.	L	III/a	IV.b	Kasubag Tata Usaha	S1 - Hukum		
33	SAKBAN,S.Pi	L	III/a	Fungsional Pelaksana	Pengelola Pengawasan Penangkapan Ikan	S1 - Budidaya Perairan		
34	JERING JANTRALIKA, S.Pi	L	III/a	Fungsional Pelaksana	Analisis Pengujian Kelaikan Kapal Perikanan	S1 - Perikanan		
35	NUR AZIZAH, S,Pi	P	III/a	Fungsional Pelaksana	Analisis Alat Penangkapan Ikan dan Alat Bantu Penangkapan Ikan	S1 - Perikanan		
36	DWI INDAH PRATIWI,S.Pi	P	III/a	Fungsional Pelaksana	Analisis Kesehatan Ikan dan Lingkungan	S1 - Perikanan		
37	MARIA GABRIELLA OKTAVIANI FUAD, SE	P	III/a	Fungsional Pelaksana	Penyusun Program Anggaran dan Pelaporan	S1 - Akuntansi		
38	LALU AGUS SATRIAWAN	L	II/d	Fungsional Umum	Verifikator Keuangan	SMA - IPS		
39	LALU PUJIARTA	L	II/c	Fungsional Umum	Penata Keuangan	SMP (SLTP)		
40	YUSRANTINI	P	II/b	Fungsional Umum	Pengelola Kepegawaian	SLTA - SMA - IPS		
41	NURDIANA	P	II/b	Fungsional Umum	Bendahara	SMA - IPA		
42	APRIAN HISWANDI	L	II/a	Fungsional Umum	Pramu Benih Ikan	Paket C		
43	GENEP	L	I/d	Fungsional Umum	Pengemudi	SD - SD		